

Statistikrapport 2009

- Juni**
- Kvartal 2 (Q2)**
- Första halvåret (H1)**

Juni

Biobesöken i juni ökade med 13,4 procent jämfört med samma period 2008 och uppgick till 1 055 196. Detta är den högsta besöksnivå under en juni-månad, och den första där besöken överstigen 1 miljon, som Svenska Filminstitutet uppmätt under åren 1994-2009. Under samma period uppgick bruttobiljettintäkterna till 95 759 195 SEK, upp med cirka 19 procent jämfört med 2008.

Amerikansk film dominerade under månaden, med hela 90 procent av besöken. De fem mest sedda filmerna i juni var: *Terminator Salvation*, *Baksmällan*, *Transformers: De besegrades hämnd*, *Änglar och demoner* och *Natt på museet 2*. Den mest sedda svenska filmen var återigen *Män som hatar kvinnor* (på en åttonde plats). Den svenska filmens marknadsandel uppgick till 7 procent, ett rejält kliv uppåt från fjolårets 0,8 procent. Den svenska marknadsandelen har under 2000-talet i snitt legat på 3 procent i juni.

Besök

Besök 2009	Besök 2008	Besök 2007	Diff. 09/08	09/08 i %	Diff. 09/07	09/07 i %
1 055 196	930 348	680 995	124 848	13,4%	374 201	54,9%

Bruttobiljettintäkter

Intäkter 2009	Intäkter 2008	Intäkter 2007	Diff. 09/08	09/08 i %	Diff. 09/07	09/07 i %
95 759 195	80 750 170	59 791 418	15 009 025	18,6%	35 967 776	60,2%

Marknadsandel per produktionsland



Produktionsland	
USA	90,2%
Sverige	7,0%
Danmark	1,0%
Storbritannien	0,9%
Övriga	0,9%

Kvartal 2 – april till juni

I likhet med kvartal 1 (+24 procent) ökade biobesöken under årets andra kvartal. Ökningen uppgick till 32 procent (jämfört med samma kvartal 2008). Jämfört med övriga år under 2000-talet är detta det tredje bästa resultatet och överträffas endast av åren 2002 (2 977 583) och 2006 (2 948 728). 2008 hade det lägsta antalet besök för kvartal 2.

Bruttobiljettintäkterna ökade med 39,5 procent jämfört med 2008.

Den svenska marknadsandelen uppgick till 17,2 procent, upp från 8,7 procent 2008. Snittet för 2000-talet ligger även detta på 8,7 procent.

Besök

Besök 2009	Besök 2008	Besök 2007	Diff. 09/08	09/08 i %	Diff. 09/07	09/07 i %
2 838 151	2 143 424	2 749 397	694 727	32,4%	88 754	3,2%

Bruttobiljettintäkter

Intäkter 2009	Intäkter 2008	Intäkter 2007	Diff. 09/08	09/08 i %	Diff. 09/07	09/07 i %
251 539 541	180 337 611	231 956 262	71 201 930	39,5%	19 583 279	8,4%

Marknadsandel per produktionsland



Produktionsland	
USA	77,0%
Sverige	17,2%
Storbritannien	3,6%
Frankrike	0,8%
Övriga	1,3%

Ackumulerat – januari till juni (första halvåret)

Ackumulerat ligger året (per juni) upp drygt 27 procent jämfört med 2008. Under samma tid har bruttobiljettintäkterna ökat med 36 procent.

De avgiftspliktiga biografernas andel av de totala besöken är hitintills något högre än samma period 2008. Under perioder med flertalet filmer med många kopior och mycket marknadsföring ökar dessa biografer sin andel. Under perioder med motsatta förhållanden tar det längre tid innan kopiorna når dessa biografer.

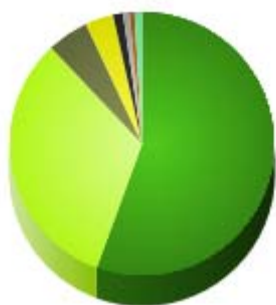
Besök

Besök 2009	Besök 2008	Besök 2007	Diff. 09/08	09/08 i %	Diff. 09/07	09/07 i %
7 570 828	5 965 053	7 219 097	1 605 775	26,9%	351 731	4,9%

Bruttobiljettintäkter

Intäkter 2009	Intäkter 2008	Intäkter 2007	Diff. 09/08	09/08 i %	Diff. 09/07	09/07 i %
655 031 193	481 476 634	580 356 295	173 554 559	36,0%	74 674 899	12,9%

Marknadsandel per produktionsland



Produktionsland

USA	55,6%
Sverige	32,4%
Australien	5,1%
Storbritannien	3,4%
Frankrike	1,2%
Italien	0,8%
Danmark	0,6%
Övriga	0,9%

Avgiftspliktiga kontra avgiftsbefriade biografer³

Avgiftspliktiga biografer

Besök 2009	Besök 2008	Besök 2007	Diff. 09/08	09/08 i %	Diff. 09/07	09/07 i %	% 2009	% 2008	% 2007
6 937 819	5 523 107	6 554 366	1 414 712	25,6%	383 453	5,9%	91,6%	92,6%	90,8%

Avgiftsbefriade biografer

Besök 2009	Besök 2008	Besök 2007	Diff. 09/08	09/08 i %	Diff. 09/07	09/07 i %	% 2009	% 2008	% 2007
633 009	441 946	664 731	191 063	43,2%	-31 722	-4,8%	8,4%	7,4%	9,2%

Månad för månad – januari till juni

Alla spelperioder januari-juni har uppvisat ökning av besöken jämfört med 2008.

Den första tabellen nedan visar respektive spelperiods¹ faktiska² besök, medan den andra tabellen innehåller relativa (justerade) besöksantal för de jämförande åren med hänsyn tagen till olika antal spelveckor.

Faktiska siffror

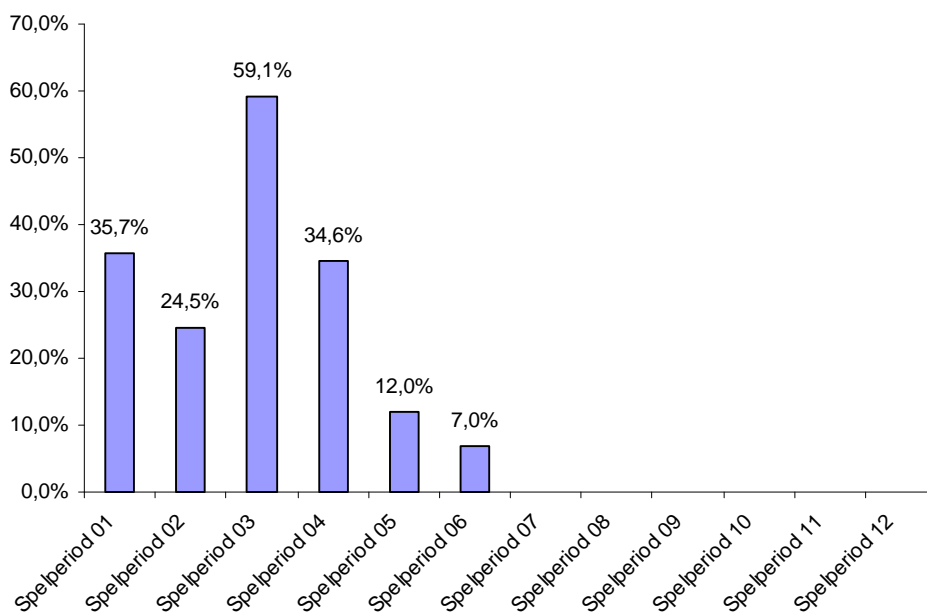
Spelmånad	Besök 2009	Besök 2008	Besök 2007	Diff. 09/08	09/08 i %	Diff. 09/07	09/07 i %
Spelperiod 01	1 507 940	1 419 408	2 166 225	88 532	6,2%	-658 285	-30,4%
Spelperiod 02	1 395 164	1 226 599	1 349 165	168 565	13,7%	45 999	3,4%
Spelperiod 03	1 829 573	1 175 622	954 310	653 951	55,6%	875 263	91,7%
Spelperiod 04	886 912	660 335	1 008 150	226 577	34,3%	-121 238	-12,0%
Spelperiod 05	896 043	552 741	1 060 252	343 302	62,1%	-164 209	-15,5%
Spelperiod 06	1 055 196	930 348	680 995	124 848	13,4%	374 201	54,9%
Totalt	7 570 828	5 965 053	7 219 097	1 605 775	26,9%	351 731	4,9%

Relativa siffror

(Spelv=Spelveckor, FAK bsk= Faktiska besök, REL bsk=Relativa besök)

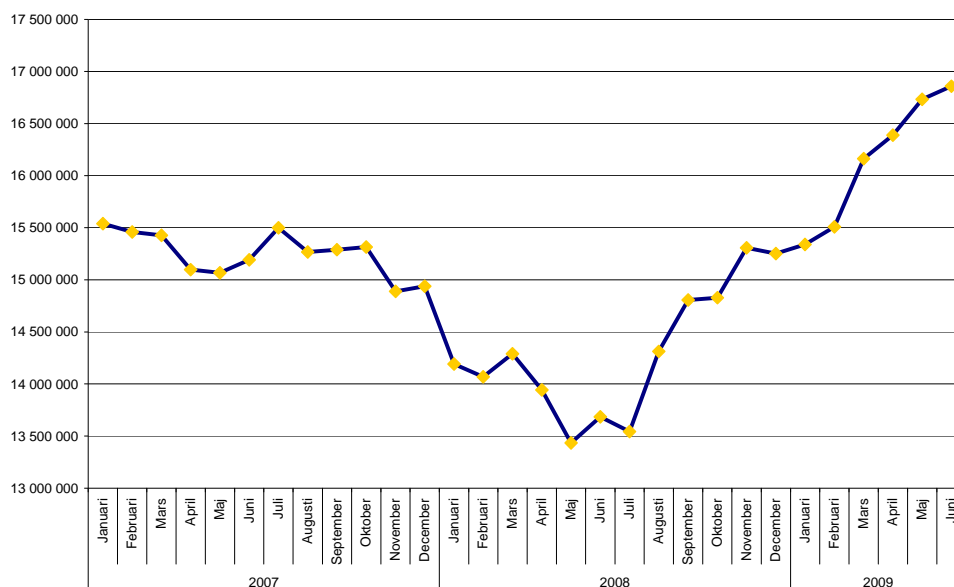
Spelmånad	Spelv 09	Spelv 08	Spelv 07	FAK bsk 09	REL bsk 08	REL bsk 07	REL 09/08 i %	REL 09/07 i %
Spelperiod 01	4	4	5	1 507 940	1 419 408	1 732 980	6%	-13%
Spelperiod 02	4	4	4	1 395 164	1 226 599	1 349 165	14%	3,4%
Spelperiod 03	5	5	4	1 829 573	1 175 622	1 192 888	56%	53,4%
Spelperiod 04	4	4	5	886 912	660 335	806 520	34%	10,0%
Spelperiod 05	4	4	4	896 043	552 741	1 060 252	62%	-15,5%
Spelperiod 06	5	5	4	1 055 196	930 348	851 244	13%	24,0%
Totalt	26	26	26	7 570 828	5 965 053	7 219 097	26,9%	4,9%

Svensk marknadsandel per spelperiod



Den svenska marknadsandelen har varit mycket hög under årets första sex månader. Detta gäller inte bara halvåret som helhet utan även varje månad. Alla spelperioder uppvisar högre marknadsandel än motsvarande period 2008.

Rullande 12-månader



För att löpande kunna jämföra aktuella besöksdata med tidigare publicerad årsstatistik ackumuleras löpande de senaste tolv månaderna ihop. Detta nyckeltal som dessa rullande 12-månadersperioder utgör är även av filmpolitisk betydelse. Detta då nivån på den så kallade SFI-avgiften enligt gällande Filmavtal kan komma att justeras från dagens 10 procent till 7,5 om alla rullande 12-månadersperioder under en viss tid konsekvent understiger 15 miljoner besök.

Gällande SFI-avgiften för 2010 lyder Filmavtalet: ”Om antalet biografbesök under sammanlagt tolv rullande tolv månadersperioder fr.o.m. den 1 juli 2008 t.o.m. den 30 juni 2009 konstant understiger 15 miljoner besök skall biografavgiften under 2010 vara 7,5 procent. Om antalet biografbesök under åtminstone en sådan tolv månadersperiod är minst 15 miljoner skall biografavgiften vara 10 procent under 2010.”

Som kan utläsas av diagrammet ovan överstiger rullande 12-månader per november 2008 (alltså december 2007 till november 2008) 15 miljoner biobesök. Detta innebar alltså att SFI-avgiften för 2010 är säkerställd till 10 procent. Även rullande 12-månader per december 2008 samt alla perioder per 2009 överstiger biobesöken 15 miljoner. Rullande 12-månader per juni 2009 uppgår till 16 857 373 , en nivå som rullande 12-månader inte varit uppe i sedan januari 2005.

Topplistor

Mest sedda svenska filmer – juni

Ranking	Svensk premiärtitel	Besök	Intäkter	Distributör	Biopremiär	Huvudproduktionsland
-		73 817	6 600 152			
1	Män som hatar kvinnor	43 183	4 090 893	Nordisk Film	2009-02-27	Sverige
2	Johan Falk - Gruppen för särskilda insatser	19 528	1 703 954	Nordisk Film	2009-06-26	Sverige
3	Peterson & Findus - glömligheter	6 466	500 976	SF Film	2009-03-13	Sverige
4	Drottningen och jag	1 369	103 516	Folkets Bio	2009-02-13	Sverige
5	Kenny Begins	1 143	81 345	Nordisk Film	2009-03-25	Sverige
6	Lilla spöket Laban - världens snällaste spöke	761	42 275	Sandrew Metronome	2008-10-24	Sverige
7	Allt flyter	188	11 280	Nordisk Film	2008-12-25	Sverige
8	I taket lyser stjärnorna	158	6 320	Sandrew Metronome	2009-01-30	Sverige
9	Mamma Mu & Kråkan	134	8 727	SF Film	2008-09-19	Sverige
10	Det sjunde inseglet	112	5 626	Svenska Filminstitutet	-	Sverige
11	Mañana	93	8 207	SF Film	2009-05-08	Sverige
12	Persona	92	4 600	Svenska Filminstitutet	1966-10-18	Sverige
13	Sommarmattens leende	90	4 527	Svenska Filminstitutet	1955-12-26	Sverige
14	Vi hade i alla fall tur med vädret igen!	72	5 500	SF Film	2008-12-05	Sverige
15	Vargtimmen	69	3 477	Svenska Filminstitutet	1968-02-19	Sverige
16	Smultronstället	63	3 005	Svenska Filminstitutet	1957-12-26	Sverige
17	Tystnaden	57	2 870	Svenska Filminstitutet	1963-09-23	Sverige
18	Fanny och Alexander	37	1 870	Svenska Filminstitutet	1982-12-17	Sverige
19	Maria Larssons eviga ögonblick	34	2 040	Sandrew Metronome	2008-09-24	Sverige
20	Skammen	33	1 650	Svenska Filminstitutet	1968-09-29	Sverige
21	Sommaren med Monika	31	1 550	Svenska Filminstitutet	1953-02-09	Sverige
23	En lektion i kärlek	30	1 500	Svenska Filminstitutet	1954-10-04	Sverige
23	Jungfrukällan	30	1 500	Svenska Filminstitutet	1960-02-08	Sverige
24	Patric 1.5	20	1 500	SF Film	2008-09-12	Sverige
25	Hälsningar från skogen	12	720	Folkets Bio	2009-03-27	Sverige

Mest sedda filmer – juni

Ranking	Svensk premiärtitel	Besök	Intäkter	Distributör	Biopremiär	Huvudproduktionsland
-		1 055 196	95 759 195			
1	Terminator Salvation	186 533	16 939 687	Sony (Walt Disney)	2009-06-03	USA
2	Baksmällan	142 267	12 489 276	Warner (Sandrew)	2009-06-10	USA
3	Transformers: De besegrades hämnd	129 515	12 673 248	UIP / Paramount	2009-06-24	USA
4	Änglar och demoner	116 766	10 866 707	Sony (Walt Disney)	2009-05-13	USA
5	Natt på museet 2	77 822	6 761 034	20th Century Fox	2009-05-22	USA
6	Ice Age 3: Det varas för dinosaurierna	52 151	4 467 992	20th Century Fox	2009-07-01	USA
7	The Proposal	47 868	4 133 278	Walt Disney	2009-06-24	USA
8	Män som hatar kvinnor	43 183	4 090 893	Nordisk Film	2009-02-27	Sverige
9	My Bloody Valentine	26 740	3 160 022	Scanbox Entertainment	2009-05-29	USA
10	Drag Me to Hell	22 149	1 956 952	Scanbox Entertainment	2009-06-12	USA
11	Duplicity	21 771	1 935 498	UIP / Universal	2009-05-29	USA
12	Johan Falk - Gruppen för särskilda insatser	19 528	1 703 954	Nordisk Film	2009-06-26	Sverige
13	Star Trek	17 381	1 584 290	UIP / Paramount	2009-05-08	USA
14	I Love You, Man	13 929	1 209 705	UIP / Paramount	2009-05-29	USA
15	Hannah Montana: The Movie	11 448	980 341	Walt Disney	2009-05-01	USA
16	The Reader	11 415	985 313	Sandrew Metronome	2009-04-24	USA
17	X-Men Origins: Wolverine	11 197	1 014 898	20th Century Fox	2009-05-01	USA
18	Monsters vs Aliens	11 101	854 176	UIP / Paramount	2009-04-03	USA
19	Antichrist	10 915	948 638	Nordisk Film	2009-06-05	Danmark
20	Flickvänner från förr	10 579	925 855	SF Film	2009-05-29	USA
21	17 Again	8 934	770 572	SF Film	2009-04-17	USA
22	Slumdog Millionaire	7 431	655 480	SF Film	2009-03-06	Storbritannien
23	Snuten i varuhuset	6 934	618 772	Sony (Walt Disney)	2009-06-20	USA
24	Peterson & Findus - glömligheter	6 466	500 976	SF Film	2009-03-13	Sverige
25	Knowing	5 010	450 235	Nordisk Film	2009-05-08	USA

Mest sedda svenska filmer – kvartal 2

Ranking	Svensk premiärtitel	Besök	Intäkter	Distributör	Biopremiär	Huvudproduktionsland
-		488 056	42 574 223			
1	Män som hatar kvinnor	319 382	29 781 817	Nordisk Film	2009-02-27	Sverige
2	Kenny Begins	60 781	5 040 625	Nordisk Film	2009-03-25	Sverige
3	Petson & Findus - glömligheter	49 682	3 539 285	SF Film	2009-03-13	Sverige
4	Johan Falk - Gruppen för särskilda insatser	19 528	1 703 954	Nordisk Film	2009-06-26	Sverige
5	Drottningen och jag	7 669	548 476	Folkets Bio	2009-02-13	Sverige
6	Itaket lyser stjärnorna	5 971	419 782	Sandrew Metronome	2009-01-30	Sverige
7	Iskuggan av värmen	5 241	437 361	SF Film	2009-03-20	Sverige
8	Maria Larssons eviga ögonblick	3 627	221 228	Sandrew Metronome	2008-09-24	Sverige
9	Lilla spöket Laban - världens snällaste spöke	2 367	128 781	Sandrew Metronome	2008-10-24	Sverige
10	Mañana	1 634	142 607	SF Film	2009-05-08	Sverige
11	Tomtar & troll: Den hemliga kammaren	1 574	117 655	SF Film	2009-03-27	Sverige
12	Hälsningar från skogen	869	57 284	Folkets Bio	2009-03-27	Sverige
13	Rallybrudar	834	27 310	SF Film	2008-10-10	Sverige
14	LasseMajas Detektivbyrå - Kameleontens hämnd	706	35 322	SF Film	2008-12-19	Sverige
15	De ofrivilliga	583	33 379	SF Film	2008-11-28	Sverige
16	Alfons och pappa Åberg	581	20 442	Svenska Filminstitutet	1999-02-19	Sverige
17	Mammut	549	37 338	SF Film	2009-01-23	Sverige
18	Hur gick det sen? & Vem ska trösta Knyttet?	447	12 699	Svenska Filminstitutet	1994-02-18	Sverige
19	Var är Bus-Alfons?	440	15 426	Svenska Filminstitutet	2000-02-25	Sverige
20	Alfons och Milla	434	13 484	Svenska Filminstitutet	1998-09-04	Sverige
21	Ebbe - The Movie	422	31 225	Folkets Bio	2009-02-27	Sverige
22	Patrik 1,5	385	13 810	SF Film	2008-09-12	Sverige
23	Allt flyter	371	21 650	Nordisk Film	2008-12-25	Sverige
24	Familjen Dingel med flera	360	7 200	Svenska Filminstitutet	2005-01-21	Sverige
25	Mamma Mu & Kråkan	313	18 136	SF Film	2008-09-19	Sverige

Mest sedda filmer – kvartal 2

Ranking	Svensk premiärtitel	Besök	Intäkter	Distributör	Biopremiär	Huvudproduktionsland
-		2 838 151	251 539 541			
1	Änglar och demoner	363 278	33 860 129	Sony (Walt Disney)	2009-05-13	USA
2	Män som hatar kvinnor	319 382	29 781 817	Nordisk Film	2009-02-27	Sverige
3	Terminator Salvation	186 533	16 939 687	Sony (Walt Disney)	2009-06-03	USA
4	Fast & Furious	168 074	14 668 063	UIP / Universal	2009-04-03	USA
5	Monsters vs Aliens	153 242	11 592 392	UIP / Paramount	2009-04-03	USA
6	X-Men Origins: Wolverine	142 672	12 876 498	20th Century Fox	2009-05-01	USA
7	Baksmällan	142 267	12 489 276	Warner (Sandrew)	2009-06-10	USA
8	Natt på museet 2	132 577	11 546 437	20th Century Fox	2009-05-22	USA
9	Transformers: De besegrades hämnd	129 515	12 673 248	UIP / Paramount	2009-06-24	USA
10	Star Trek	82 218	7 557 979	UIP / Paramount	2009-05-08	USA
11	Slumdog Millionaire	74 865	6 565 286	SF Film	2009-03-06	Storbritannien
12	Hannah Montana: The Movie	70 587	6 098 941	Walt Disney	2009-05-01	USA
13	Kenny Begins	60 781	5 040 625	Nordisk Film	2009-03-25	Sverige
14	17 Again	54 230	4 789 684	SF Film	2009-04-17	USA
15	The Reader	53 722	4 689 265	Sandrew Metronome	2009-04-24	USA
16	Ice Age 3: Det varas för dinosaurierna	52 151	4 467 992	20th Century Fox	2009-07-01	USA
17	Petson & Findus - glömligheter	49 682	3 539 285	SF Film	2009-03-13	Sverige
18	The Proposal	47 868	4 133 278	Walt Disney	2009-06-24	USA
19	State of Play	38 544	3 447 154	UIP / Universal	2009-05-01	USA
20	Marley och jag	32 172	2 764 906	20th Century Fox	2009-03-27	USA
21	Gran Torino	31 940	2 733 559	Warner (Sandrew)	2009-03-20	USA
22	My Bloody Valentine	27 348	3 232 136	Scanbox Entertainment	2009-05-29	USA
23	En shopaholics bekännelser	23 238	1 995 064	Walt Disney	2009-03-20	USA
24	Drag Me to Hell	22 149	1 956 952	Scanbox Entertainment	2009-06-12	USA
25	Duplicity	21 771	1 935 498	UIP / Universal	2009-05-29	USA

Mest sedda svenska filmer – januari-juni

Ranking	Svensk premiärtitel	Besök	Intäkter	Distributör	Biopremiär	Huvudproduktionsland
-		2 449 834	209 987 765			
1	Män som hatar kvinnor	1 150 445	108 288 033	Nordisk Film	2009-02-27	Sverige
2	Mammut	142 629	12 322 780	SF Film	2009-01-23	Sverige
3	I taket lyser stjärnorna	141 330	11 935 953	Sandrew Metronome	2009-01-30	Sverige
4	Peterson & Findus - glömligheter	132 500	9 406 545	SF Film	2009-03-13	Sverige
5	Wallander - Hämnden	131 175	10 851 481	SF Film	2009-01-09	Sverige
6	Vi hade i alla fall tur med vädret igen!	119 946	9 739 668	SF Film	2008-12-05	Sverige
7	LasseMajas Detektivbyrå - Kameleontens hämnd	108 967	7 835 909	SF Film	2008-12-19	Sverige
8	Kenny Begins	108 853	9 281 797	Nordisk Film	2009-03-25	Sverige
9	Allt flyter	98 675	8 275 389	Nordisk Film	2008-12-25	Sverige
10	Maria Larssons eviga ögonblick	96 353	7 188 586	Sandrew Metronome	2008-09-24	Sverige
11	Drottningen och jag	33 770	2 397 381	Folkets Bio	2009-02-13	Sverige
12	De ofrivilliga	29 217	2 324 425	SF Film	2008-11-28	Sverige
13	Lilla spöket Laban - världens snällaste spöke	26 684	1 399 984	Sandrew Metronome	2008-10-24	Sverige
14	Låt den rätte komma in	21 914	1 757 181	Sandrew Metronome	2008-10-24	Sverige
15	Johan Falk - Gruppen för särskilda insatser	19 528	1 703 954	Nordisk Film	2009-06-26	Sverige
16	Mamma Mu & Kråkan	18 072	1 053 921	SF Film	2008-09-19	Sverige
17	I skuggan av värmen	14 298	1 214 920	SF Film	2009-03-20	Sverige
18	Rallybrudar	8 071	451 675	SF Film	2008-10-10	Sverige
19	Ljusår	5 112	355 306	Folkets Bio	2008-12-12	Sverige
20	Patrik 1,5	4 608	252 979	SF Film	2008-09-12	Sverige
21	Tomtar & troll: Den hemliga kammaren	4 503	344 525	SF Film	2009-03-27	Sverige
22	Ebbe - The Movie	3 053	216 570	Folkets Bio	2009-02-27	Sverige
23	Kalas, Alfons!	2 872	100 058	Svenska Filminstitutet	1998-02-21	Sverige
24	Alfons och pappa Åberg	2 273	81 839	Svenska Filminstitutet	1999-02-19	Sverige
25	Var är Bus-Alfons?	1 722	60 735	Svenska Filminstitutet	2000-02-25	Sverige

Mest sedda filmer – januari-juni

Ranking	Svensk premiärtitel	Besök	Intäkter	Distributör	Biopremiär	Huvudproduktionsland
-		7 570 828	655 031 193			
1	Män som hatar kvinnor	1 150 445	108 288 033	Nordisk Film	2009-02-27	Sverige
2	Australia	384 393	34 912 876	20th Century Fox	2008-12-25	Australien
3	Änglar och demoner	363 278	33 860 129	Sony (Walt Disney)	2009-05-13	USA
4	Bolt	356 524	27 785 343	Walt Disney	2009-02-06	USA
5	Benjamin Buttons otroliga liv	209 267	19 844 967	Warner (Sandrew)	2009-01-16	USA
6	Slumdog Millionaire	188 875	16 736 947	SF Film	2009-03-06	Storbritannien
7	Terminator Salvation	186 533	16 939 687	Sony (Walt Disney)	2009-06-03	USA
8	Yes Man	174 843	15 001 774	Warner (Sandrew)	2008-12-19	USA
9	Fast & Furious	168 074	14 668 063	UIP / Universal	2009-04-03	USA
10	Valkyria	160 309	14 040 694	20th Century Fox	2009-01-30	USA
11	Monsters vs Aliens	156 124	11 814 486	UIP / Paramount	2009-04-03	USA
12	X-Men Origins: Wolverine	142 672	12 876 498	20th Century Fox	2009-05-01	USA
13	Mammut	142 629	12 322 780	SF Film	2009-01-23	Sverige
14	Baksmällan	142 267	12 489 276	Warner (Sandrew)	2009-06-10	USA
15	I taket lyser stjärnorna	141 330	11 935 953	Sandrew Metronome	2009-01-30	Sverige
16	Natt på museet 2	132 577	11 546 437	20th Century Fox	2009-05-22	USA
17	Peterson & Findus - glömligheter	132 500	9 406 545	SF Film	2009-03-13	Sverige
18	Wallander - Hämnden	131 175	10 851 481	SF Film	2009-01-09	Sverige
19	Transformers: De besegrades hämnd	129 515	12 673 248	UIP / Paramount	2009-06-24	USA
20	Vi hade i alla fall tur med vädret igen!	119 946	9 739 668	SF Film	2008-12-05	Sverige
21	LasseMajas Detektivbyrå - Kameleontens hämnd	108 967	7 835 909	SF Film	2008-12-19	Sverige
22	Kenny Begins	108 853	9 281 797	Nordisk Film	2009-03-25	Sverige
23	Allt flyter	98 675	8 275 389	Nordisk Film	2008-12-25	Sverige
24	Madagaskar 2	96 920	6 761 638	UIP / Paramount	2008-11-21	USA
25	Maria Larssons eviga ögonblick	96 353	7 188 586	Sandrew Metronome	2008-09-24	Sverige

Thomas Bryntesson
Statistikansvarig
2009-07-31

³ Enligt gällande Filmavtal ska biografägare (anordnare av biografföreställning) betala in en avgift till Svenska Filminstitutet motsvarande tio procent av bruttobiljettintäkten. Salonger som anordnar högst fem föreställningar i veckan utöver barnmatinéer behöver inte betala in denna avgift. De senare biograferna är alltså avgiftsbefriade, medan övriga biografer är avgiftspliktiga.

¹ En spelperiod sträcker sig från fredagen närmast månadsskiftet till torsdagen närmast nästa månadsskifte. Anledningen till detta är att filmerna normalt har premiär på fredagar. På grund av hur dessa dagar infaller kan samma spelperiod, exempelvis spelperiod 1 (januari), få varierande antal spelveckor olika år.

² För att underlätta jämförelser av spelperioder med varierande antal spelveckor olika år justeras tidigare års siffror genom att räkna om dem till motsvarande antal spelveckor som innevarande års spelperioder.