

Statistikrapport 2009

- Augusti**
- Ackumulerat**

Augusti

Biobesöken i augusti minskade med -7,2 procent jämfört med samma period 2008 och uppgick till 1 506 850. Även om detta är mindre än augusti förra året så är det den näst bästa augustimånaden som Svenska Filminstitutet uppmätt under åren 1994-2009. Efter fjolårets och årets månad kommer augusti 2001 med sina 1 356 604 besök. Under samma period uppgick bruttobiljettintäkterna till 134 970 321 SEK, ned med drygt 4 procent jämfört med 2008.

Sommaren med Göran står med den svenska fanan högst upp. De mest sedda filmerna i augusti, utöver *Sommaren med Göran*, var: *Harry Potter och Halvblodsprinsen*, *Inglorious Basterds*, *Public Enemies* och *Ice Age 3: Det våras för dinosaurierna*. Ytterligare en svensk film återfanns på Topp 10, *Beck - I Stormens öga* (sjätte plats).

Den svenska filmens marknadsandel uppgick till drygt 35 procent, ett rejält kliv uppåt från fjolårets 11 procent. Besöken på svensk film uppgick till knappt 534 000, jämfört med i genomsnitt drygt 171 000 åren 2000-2008.

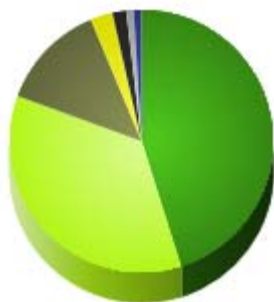
Besök

Besök 2009	Besök 2008	Besök 2007	Diff. 09/08	09/08 i %	Diff. 09/07	09/07 i %
1 506 850	1 623 765	853 638	-116 915	-7,2%	653 212	76,5%

Bruttobiljettintäkter

Intäkter 2009	Intäkter 2008	Intäkter 2007	Diff. 09/08	09/08 i %	Diff. 09/07	09/07 i %
134 970 321	140 706 712	66 012 683	-5 736 391	-4,1%	68 957 638	104,5%

Marknadsandel per produktionsland



Produktionsland	
USA	45,2%
Sverige	35,4%
Storbritannien	13,1%
Nya Zeeland	2,7%
Spanien	1,7%
Italien	0,9%
Övriga	1,0%

Avgiftspliktiga kontra avgiftsbefriade biografer³

Avgiftspliktiga biografer

Besök 2009	Besök 2008	Besök 2007	Diff. 09/08	09/08 i %	Diff. 09/07	09/07 i %	% 2009	% 2008	% 2007
1 390 682	1 491 665	814 421	-100 983	-6,8%	576 261	70,8%	92,3%	91,9%	95,4%

Avgiftsbefriade biografer

Besök 2009	Besök 2008	Besök 2007	Diff. 09/08	09/08 i %	Diff. 09/07	09/07 i %	% 2009	% 2008	% 2007
116 168	132 100	39 217	-15 932	-12,1%	76 951	196,2%	7,7%	8,1%	4,6%

Akkumulerat – januari till augusti

Akkumulerat uppgår biobesöken till 10 948 823, upp över 19 procent jämfört med 2008. Under samma tid har bruttobiljettintäkterna ökat med knappt 34 procent. Detta gör 2009 till det bästa året under 2000-talet, följt av 2000 (10 765 744 besök) och 2001 (10 620 872 besök).

Den svenska filmens marknadsandel under perioden ökade från fjolårets 14,1 procent till 28,5 procent. Detta gör 2009 till det bästa året under 2000-talet, närmast följt av 2001 då marknadsandelen uppgick till 28,1 procent.

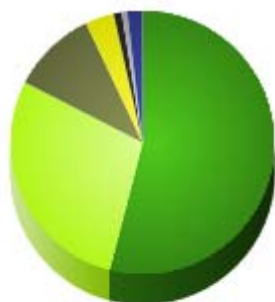
Besök

Besök 2009	Besök 2008	Besök 2007	Diff. 09/08	09/08 i %	Diff. 09/07	09/07 i %
10 948 823	9 151 594	9 776 798	1 797 229	19,6%	1 172 025	12,0%

Bruttobiljettintäkter

Intäkter 2009	Intäkter 2008	Intäkter 2007	Diff. 09/08	09/08 i %	Diff. 09/07	09/07 i %
961 092 025	757 733 750	792 870 707	203 358 275	26,8%	168 221 318	21,2%

Marknadsandel per produktionsland



Produktionsland

USA	54,0%
Sverige	28,5%
Storbritannien	10,4%
Australien	3,5%
Frankrike	1,0%
Italien	0,7%
Övriga	1,9%

Avgiftspliktiga kontra avgiftsbefriade biografer³

Avgiftspliktiga biografer

Besök 2009	Besök 2008	Besök 2007	Diff. 09/08	09/08 i %	Diff. 09/07	09/07 i %	% 2009	% 2008	% 2007
9 942 980	8 437 778	8 949 678	1 505 202	17,8%	993 302	11,1%	90,8%	92,2%	91,5%

Avgiftsbefriade biografer

Besök 2009	Besök 2008	Besök 2007	Diff. 09/08	09/08 i %	Diff. 09/07	09/07 i %	% 2009	% 2008	% 2007
1 005 843	713 816	827 120	292 027	40,9%	178 723	21,6%	9,2%	7,8%	8,5%

Månad för månad – januari till augusti

Alla spelperioder januari-juli 2009 har uppvisat ökning av besöken jämfört med 2008. Augusti är den första månaden sedan december 2008 som uppvisat ett besökstapp jämfört med samma period föregående år. Trots att årets augusti uppvisar fler filmer med över 100 000 besök respektive 10 000 besök än augusti 2008 har dess två toppfilmer ej resulterat i lika många besök.

Den första tabellen nedan visar respektive spelperiods¹ faktiska² besök, medan den andra tabellen innehåller relativa (justerade) besöksantal för de jämförande åren med hänsyn tagen till olika antal spelveckor.

Faktiska siffror

Spelperiod	Besök 2009	Besök 2008	Besök 2007	Diff. 09/08	09/08 i %	Diff. 09/07	09/07 i %
Spelperiod 01	1 510 651	1 419 408	2 166 225	91 243	6,4%	-655 574	-30,3%
Spelperiod 02	1 399 334	1 226 599	1 349 165	172 735	14,1%	50 169	3,7%
Spelperiod 03	1 856 032	1 175 622	954 310	680 410	57,9%	901 722	94,5%
Spelperiod 04	904 643	660 335	1 008 150	244 308	37,0%	-103 507	-10,3%
Spelperiod 05	914 971	552 741	1 060 252	362 230	65,5%	-145 281	-13,7%
Spelperiod 06	1 088 936	930 348	680 995	158 588	17,0%	407 941	59,9%
Spelperiod 07	1 767 406	1 562 776	1 704 063	204 630	13,1%	63 343	3,7%
Spelperiod 08	1 506 850	1 623 765	853 638	-116 915	-7,2%	653 212	76,5%
Totalt	10 948 823	9 151 594	9 776 798	1 797 229	16,4%	1 172 025	12,0%

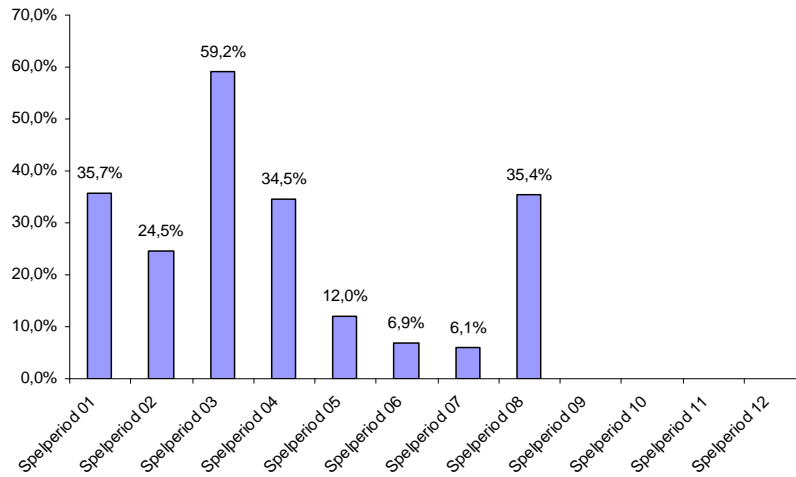
Relativa siffror

(Spelv=Spelveckor, FAK bsk= Faktiska besök, REL bsk=Relativa besök)

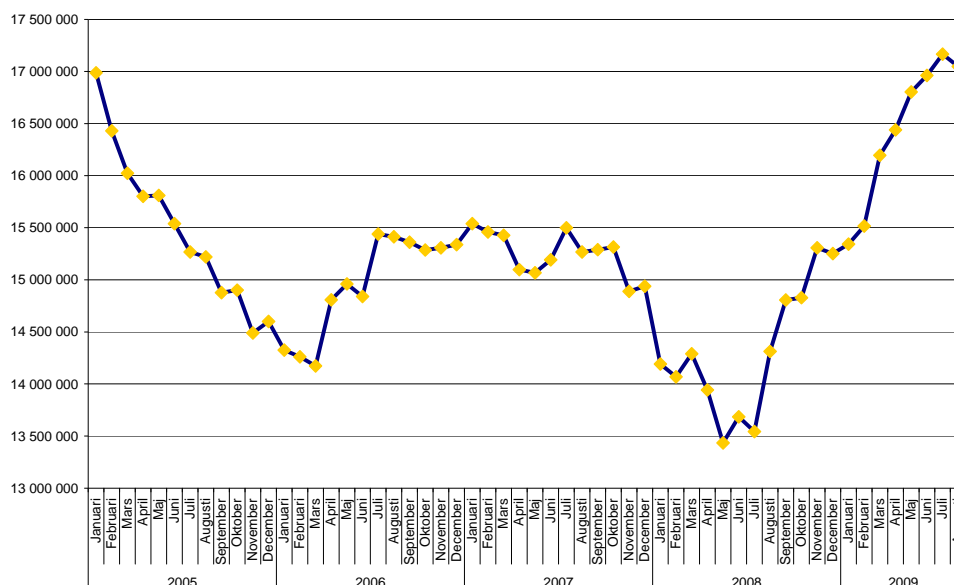
Spelperiod	Spelv 09	Spelv 08	Spelv 07	FAK bsk 09	REL bsk 08	REL bsk 07	REL 09/08 i %	REL 09/07 i %
Spelperiod 01	4	4	5	1 510 651	1 419 408	1 732 980	6%	-13%
Spelperiod 02	4	4	4	1 399 334	1 226 599	1 349 165	14%	3,7%
Spelperiod 03	5	5	4	1 856 032	1 175 622	1 192 888	58%	55,6%
Spelperiod 04	4	4	5	904 643	660 335	806 520	37%	12,2%
Spelperiod 05	4	4	4	914 971	552 741	1 060 252	66%	-13,7%
Spelperiod 06	5	5	4	1 088 936	930 348	851 244	17%	27,9%
Spelperiod 07	4	4	5	1 767 406	1 562 776	1 363 250	13%	29,6%
Spelperiod 08	5	4	4	1 506 850	2 029 706	1 067 048	-26%	41,2%
Totalt	35	34	35	10 948 823	9 420 759	9 776 798	16,2%	12,0%

Svensk marknadsandel per spelperiod

Den svenska marknadsandelen har varit mycket hög under årets första åtta månader. Detta gäller inte bara året ackumulerat utan även varje månad. Alla spelperioder uppvisar högre marknadsandel än motsvarande period 2008.



Rullande 12-månader



För att löpande kunna jämföra aktuella besöksdata med tidigare publicerad årsstatistik ackumuleras löpande de senaste tolv månaderna ihop. Rullande 12-månader per augusti 2009 uppgår till 17 049 098.

Detta nyckeltal som dessa rullande 12-månadersperioder utgör är även av filmpolitisk betydelse. Detta då nivån på den så kallade SFI-avgiften enligt gällande Filmavtal kan komma att justeras från dagens 10 procent till 7,5 om alla rullande 12-månadersperioder under en viss tid konsekvent understiger 15 miljoner besök. Gällande SFI-avgiften för 2010 lyder Filmavtalet: ”Om antalet biografbesök under sammanlagt tolv rullande tolv månadersperioder fr.o.m. den 1 juli 2008 t.o.m. den 30 juni 2009 konstant understiger 15 miljoner besök skall biografavgiften under 2010 vara 7,5 procent. Om antalet biografbesök under åtminstone en sådan tolv månaders-period är minst 15 miljoner skall biografavgiften vara 10 procent under 2010.” Som kan utläsas av diagrammet ovan överstiger rullande 12-månader per november 2008 (alltså december 2007 till november 2008) och samtliga följande aktuella perioder 15 miljoner biobesök. Detta innebär alltså att SFI-avgiften för 2010 är säkerställd till 10 procent.

Topplistor

Mest sedda svenska filmer – augusti

Ranking	Svensk premiärtitel	Besök	Intäkter	Distributör	Biopremiär	Huvudproduktionsland
-		533 933	45 924 103			
1	Sommaren med Göran	424 566	36 565 774	Nordisk Film	2009-07-31	Sverige
2	Beck - I stormens öga	66 162	5 729 314	Nordisk Film	2009-08-26	Sverige
3	Män som hatar kvinnor	15 282	1 405 790	Nordisk Film	2009-02-27	Sverige
4	Johan Falk - Gruppen för särskilda insatser	14 732	1 260 181	Nordisk Film	2009-06-26	Sverige
5	Petson & Findus - glömligheter	3 649	250 100	SF Film	2009-03-13	Sverige
6	Man tänker sitt	3 249	284 078	Nonstop Entertainment	2009-08-28	Sverige
7	Videoocracy	2 532	188 942	Folkets Bio	2009-08-28	Sverige
8	Drottningen och jag	1 390	92 787	Folkets Bio	2009-02-13	Sverige
9	Lilla spöket Laban - världens snällaste spöke	988	53 823	Sandrew Metronome	2008-10-24	Sverige
10	Broder Daniel Forever	672	46 099	Noble Entertainment	2009-07-03	Sverige
11	Mamma Mu & Kråkan	166	9 856	SF Film	2008-09-19	Sverige
12	I taket lyser stjärnorna	112	6 720	Sandrew Metronome	2009-01-30	Sverige
13	Scener ur ett kändisskap	85	7 366	SF Film	2009-07-17	Sverige
14	Smultronstället	73	5 840	Svenska Filminstitutet	1957-12-26	Sverige
15	De ofrivilliga	69	4 605	SF Film	2008-11-28	Sverige
16	Flickan	54	4 320	Scanbox Entertainment	2009-09-04	Sverige
17	Alfons och Mila	39	1 365	Svenska Filminstitutet	1998-09-04	Sverige
18	Maria Larssons eviga ögonblick	33	1 875	Sandrew Metronome	2008-09-24	Sverige
19	Ljusår	32	2 560	Folkets Bio	2008-12-12	Sverige
20	Mammut	26	1 510	SF Film	2009-01-23	Sverige

Mest sedda filmer – augusti

Ranking	Svensk premiärtitel	Besök	Intäkter	Distributör	Biopremiär	Huvudproduktionsland
-		1 506 850	134 970 321			
1	Sommaren med Göran	424 566	36 565 774	Nordisk Film	2009-07-31	Sverige
2	Harry Potter och Halvblodsprinsen	162 828	15 975 015	Warner (Sandrew)	2009-07-15	Storbritannien
3	Inglourious Basterds	158 301	15 910 389	UIP / Universal	2009-08-21	USA
4	Public Enemies	106 053	10 096 485	UIP / Universal	2009-07-24	USA
5	Ice Age 3: Det våras för dinosaurierna	104 354	8 942 668	20th Century Fox	2009-07-01	USA
6	Beck - I stormens öga	66 162	5 729 314	Nordisk Film	2009-08-26	Sverige
7	G.I. Joe: The Rise of Cobra	62 124	5 411 256	UIP / Paramount	2009-08-12	USA
8	Linje 1 2 3 kapad	54 521	4 745 701	Sony (Walt Disney)	2009-08-05	USA
9	Nicke Nyfiken 2: Apa på rymmen!	41 159	3 159 227	UIP / Universal	2009-08-07	USA
10	District 9	40 830	3 657 932	SF Film	2009-08-28	Nya Zeeland
11	Baksmällan	36 380	3 220 083	Warner (Sandrew)	2009-06-10	USA
12	The Proposal	33 168	2 847 491	Walt Disney	2009-06-24	USA
13	Brüno	31 892	2 812 366	Nordisk Film	2009-07-10	Storbritannien
14	Brustna omfamningar	25 548	2 276 679	Sandrew Metronome	2009-08-14	Spanien
15	Year One	22 895	2 051 306	Sony (Walt Disney)	2009-07-29	USA
16	L.A. Gigolo	15 420	1 365 547	Scanbox Entertainment	2009-08-07	USA
17	Män som hatar kvinnor	15 282	1 405 790	Nordisk Film	2009-02-27	Sverige
18	Johan Falk - Gruppen för särskilda insatser	14 732	1 260 181	Nordisk Film	2009-06-26	Sverige
19	Transformers: De besegrades hämnd	12 430	1 210 612	UIP / Paramount	2009-06-24	USA
20	Augustilunch i Rom	12 151	919 588	Folkets Bio	2009-07-31	Italien
21	Whatever Works	6 960	604 685	SF Film	2009-07-10	USA
22	Natt på museet 2	6 822	608 054	20th Century Fox	2009-05-22	USA
23	Drag Me to Hell	6 595	584 851	Scanbox Entertainment	2009-06-12	USA
24	Still Walking	5 267	411 228	Folkets Bio	2009-07-17	Japan
25	Petson & Findus - glömligheter	3 649	250 100	SF Film	2009-03-13	Sverige

Mest sedda svenska filmer – januari-augusti

Ranking	Svensk premiärtitel	Besök	Intäkter	Distributör	Biopremiär	Huvudproduktionsland
-		3 119 735	267 574 118			
1	Män som hatar kvinnor	1 210 246	113 853 159	Nordisk Film	2009-02-27	Sverige
2	Sommaren med Göran	427 620	36 784 554	Nordisk Film	2009-07-31	Sverige
3	Petson & Findus - glömligheter	145 843	10 344 974	SF Film	2009-03-13	Sverige
4	Mammut	142 879	12 335 547	SF Film	2009-01-23	Sverige
5	I taket lyser stjärnorna	142 620	12 037 307	Sandrew Metronome	2009-01-30	Sverige
6	Wallander - Hämnden	131 629	10 887 593	SF Film	2009-01-09	Sverige
7	Vi hade i alla fall tur med vädret igen!	120 398	9 767 309	SF Film	2008-12-05	Sverige
8	Kenny Begins	110 971	9 459 472	Nordisk Film	2009-03-25	Sverige
9	LasseMajas Detektivbyrå - Kameleontens hämnd	109 231	7 852 029	SF Film	2008-12-19	Sverige
10	Allt flyter	98 784	8 283 030	Nordisk Film	2008-12-25	Sverige
11	Johan Falk - Gruppen för särskilda insatser	97 546	8 481 747	Nordisk Film	2009-06-26	Sverige
12	Maria Larssons eviga ögonblick	97 217	7 241 721	Sandrew Metronome	2008-09-24	Sverige
13	Beck - I stormens öga	66 162	5 729 314	Nordisk Film	2009-08-26	Sverige
14	Drottningen och jag	36 405	2 578 893	Folkets Bio	2009-02-13	Sverige
15	De ofrivilliga	29 446	2 337 225	SF Film	2008-11-28	Sverige
16	Lilla spöket Laban - världens snällaste spöke	29 168	1 536 646	Sandrew Metronome	2008-10-24	Sverige
17	Låt den rätte komma in	22 094	1 768 441	Sandrew Metronome	2008-10-24	Sverige
18	Mamma Mu & Kråkan	18 743	1 095 698	SF Film	2008-09-19	Sverige
19	I skuggan av värmen	14 854	1 262 032	SF Film	2009-03-20	Sverige
20	Rallybrudar	8 195	458 958	SF Film	2008-10-10	Sverige
21	Ljusår	5 347	372 603	Folkets Bio	2008-12-12	Sverige
22	Patrik 1,5	4 640	255 217	SF Film	2008-09-12	Sverige
23	Tomtar & troll: Den hemliga kammaren	4 598	351 975	SF Film	2009-03-27	Sverige
24	Broder Daniel Forever	3 541	243 581	Noble Entertainment	2009-07-03	Sverige
25	Ebbe - The Movie	3 367	237 571	Folkets Bio	2009-02-27	Sverige

Mest sedda filmer – januari-augusti

Ranking	Svensk premiärtitel	Besök	Intäkter	Distributör	Biopremiär	Huvudproduktionsland
-		10 948 823	961 092 025			
1	Män som hatar kvinnor	1 210 246	113 853 159	Nordisk Film	2009-02-27	Sverige
2	Harry Potter och Halvblodsprinsen	729 763	71 848 197	Warner (Sandrew)	2009-07-15	Storbritannien
3	Ice Age 3: Det våras för dinosaurierna	602 727	51 653 799	20th Century Fox	2009-07-01	USA
4	Sommaren med Göran	427 620	36 784 554	Nordisk Film	2009-07-31	Sverige
5	Änglar och demoner	400 226	37 329 483	Sony (Walt Disney)	2009-05-13	USA
6	Australien	384 681	34 937 110	20th Century Fox	2008-12-25	Australien
7	Bolt	358 791	27 941 009	Walt Disney	2009-02-06	USA
8	Baksmällan	283 593	25 040 572	Warner (Sandrew)	2009-06-10	USA
9	Transformers: De besegrades hämnd	252 425	24 709 672	UIP / Paramount	2009-06-24	USA
10	Benjamin Buttons otroliga liv	209 425	19 856 927	Warner (Sandrew)	2009-01-16	USA
11	Terminator Salvation	203 751	18 496 946	Sony (Walt Disney)	2009-06-03	USA
12	Slumdog Millionaire	195 186	17 253 915	SF Film	2009-03-06	Storbritannien
13	The Proposal	189 231	16 370 862	Walt Disney	2009-06-24	USA
14	Public Enemies	178 416	17 056 010	UIP / Universal	2009-07-24	USA
15	Yes Man	174 991	15 013 594	Warner (Sandrew)	2008-12-19	USA
16	Fast & Furious	169 285	14 766 933	UIP / Universal	2009-04-03	USA
17	Monsters vs Aliens	164 098	12 430 828	UIP / Paramount	2009-04-03	USA
18	Valkyria	160 685	14 068 406	20th Century Fox	2009-01-30	USA
19	Natt på museet 2	160 048	13 965 859	20th Century Fox	2009-05-22	USA
20	Inglourious Basterds	158 301	15 910 389	UIP / Universal	2009-08-21	USA
21	Petson & Findus - glömligheter	145 843	10 344 974	SF Film	2009-03-13	Sverige
22	X-Men Origins: Wolverine	145 634	13 142 628	20th Century Fox	2009-05-01	USA
23	Mammut	142 879	12 335 547	SF Film	2009-01-23	Sverige
24	I taket lyser stjärnorna	142 620	12 037 307	Sandrew Metronome	2009-01-30	Sverige
25	Brüno	140 449	12 339 538	Nordisk Film	2009-07-10	Storbritannien

³ Enligt gällande Filmavtal ska biografägare (anordnare av biografföreställning) betala in en avgift till Svenska Filminstitutet motsvarande tio procent av bruttobiljettintäkten. Salonger som anordnar högst fem föreställningar i veckan utöver barnmatinéer behöver inte betala in denna avgift. De senare biograferna är alltså avgiftsbefriade, medan övriga biografer är avgiftspliktiga.

³ Enligt gällande Filmavtal ska biografägare (anordnare av biografföreställning) betala in en avgift till Svenska Filminstitutet motsvarande tio procent av bruttobiljettintäkten. Salonger som anordnar högst fem föreställningar i veckan utöver barnmatinéer behöver inte betala in denna avgift. De senare biograferna är alltså avgiftsbefriade, medan övriga biografer är avgiftspliktiga.

¹ En spelperiod sträcker sig från fredagen närmast månadsskiftet till torsdagen närmast nästa månadsskifte. Anledningen till detta är att filmerna normalt har premiär på fredagar. På grund av hur dessa dagar infaller kan samma spelperiod, exempelvis spelperiod 1 (januari), få varierande antal spelveckor olika år.

² För att underlätta jämförelser av spelperioder med varierande antal spelveckor olika år justeras tidigare års siffror genom att räkna om dem till motsvarande antal spelveckor som innevarande års spelperioder.