

Statistikrapport 2009

- September**
- Ackumulerat**

September

Biobesöken i augusti minskade med knappt -31 procent (sett till faktiska besök, se även under avsnitten Månad för månad) jämfört med samma period 2008 och uppgick till 1 149 026. Detta är inte bara mindre än september förra året utan är även den näst sämsta septembermånaden som Svenska Filminstitutet uppmätt under 2000-talet. Snittet för en septembermånad åren 2000-2008 har legat på knappt 1 500 000. September 2009 ligger alltså en bra bit under snittet, medan september 2008 alltså låg en bit över. Under samma period uppgick bruttobiljettintäkterna till 104 393 598 SEK, ned med drygt 24 procent jämfört med 2008.

För svensk film var det dock en mycket bra månad sett till både dess marknadsandel och dess totala besök. Den svenska marknadsandelen uppgår till drygt 51 procent. De totala besöken på svensk film uppgick till nästan 584 000 (av dessa stod *Flickan som lekte med elden* för nästan var sjunde besök). Snittet för svensk film under septembermånad under 2000-talet ligger jämförelsevis på drygt 378 000. Utöver *Flickan som lekte med elden*, som toppade månadens lista över de mest sedda filmerna, återfanns ytterligare tre svenska filmer på Topp 10: *Sommaren med Göran* (plats 4), *Beck - I stormens öga* (plats 6) och *Prinsessa* (plats 9)

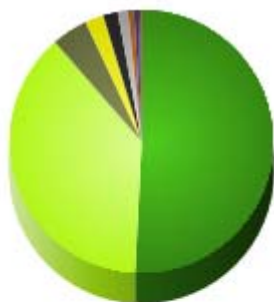
Besök

Besök 2009	Besök 2008	Besök 2007	Diff. 09/08	09/08 i %	Diff. 09/07	09/07 i %
1 149 026	1 662 057	1 168 020	-513 031	-30,9%	-18 994	-1,6%

Bruttobiljettintäkter

Intäkter 2009	Intäkter 2008	Intäkter 2007	Diff. 09/08	09/08 i %	Diff. 09/07	09/07 i %
104 393 598	136 437 742	83 123 617	-32 044 144	-23,5%	21 269 981	25,6%

Marknadsandel per produktionsland



Produktionsland

Sverige	50,8%
USA	37,8%
Nya Zeeland	4,4%
Storbritannien	2,2%
Frankrike	1,8%
Spanien	1,2%
Japan	0,7%
Italien	0,6%
Övriga	0,4%

Avgiftspliktiga kontra avgiftsbefriade biografer³

Avgiftspliktiga biografer

Besök 2009	Besök 2008	Besök 2007	Diff. 09/08	09/08 i %	Diff. 09/07	09/07 i %	% 2009	% 2008	% 2007
1 018 710	1 457 383	1 077 689	-438 673	-30,1%	-58 979	-5,5%	88,7%	87,7%	92,3%

Avgiftsbefriade biografer

Besök 2009	Besök 2008	Besök 2007	Diff. 09/08	09/08 i %	Diff. 09/07	09/07 i %	% 2009	% 2008	% 2007
130 316	204 674	90 331	-74 358	-36,3%	39 985	44,3%	11,3%	12,3%	7,7%

Akkumulerat – januari till september

Akkumulerat uppgår biobesöken till 12 101 347, upp över knappt 12 procent jämfört med 2008. Under samma tid har bruttobiljettintäkterna ökat med drygt 19 procent. Sett till hela 2000-talet överträffas 2009 endast av åren 2001-2003 som snittade på cirka 12,3 miljoner besök. Snittet för åren 2000-2008 låg på 11,6 miljoner besök.

Den svenska filmens marknadsandel under perioden ökade från fjolårets 16,2 procent till 30,6 procent. Detta gör 2009 till det bästa året under 2000-talet (vars snitt ligger på 19,7%), närmast följt av 2001 då marknadsandelen uppgick till 27,1 procent.

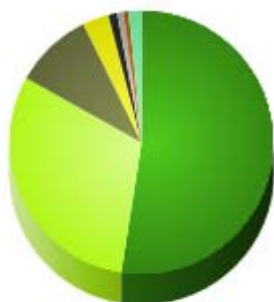
Besök

Besök 2009	Besök 2008	Besök 2007	Diff. 09/08	09/08 i %	Diff. 09/07	09/07 i %
12 101 347	10 813 651	10 944 818	1 287 696	11,9%	1 156 529	10,6%

Bruttobiljettintäkter

Intäkter 2009	Intäkter 2008	Intäkter 2007	Diff. 09/08	09/08 i %	Diff. 09/07	09/07 i %
1 065 772 086	894 171 493	875 994 324	171 600 593	19,2%	189 777 762	21,7%

Marknadsandel per produktionsland



Produktionsland

USA	52,5%
Sverige	30,6%
Storbritannien	9,6%
Australien	3,2%
Frankrike	1,1%
Nya Zeeland	0,8%
Italien	0,7%
Övriga	1,6%

Avgiftspliktiga kontra avgiftsbefriade biografer³

Avgiftspliktiga biografer

Besök 2009	Besök 2008	Besök 2007	Diff. 09/08	09/08 i %	Diff. 09/07	09/07 i %	% 2009	% 2008	% 2007
10 963 001	9 895 161	10 027 367	1 067 840	10,8%	935 634	9,3%	90,6%	91,5%	91,6%

Avgiftsbefriade biografer

Besök 2009	Besök 2008	Besök 2007	Diff. 09/08	09/08 i %	Diff. 09/07	09/07 i %	% 2009	% 2008	% 2007
1 138 346	918 490	917 451	219 856	23,9%	220 895	24,1%	9,4%	8,5%	8,4%

Månad för månad – januari till september

Den första tabellen nedan visar respektive spelperiods¹ faktiska² besök, medan den andra tabellen innehåller relativa (justerade) besöksantal för de jämförande åren med hänsyn tagen till olika antal spelveckor.

Faktiska siffror

Spelperiod	Besök 2009	Besök 2008	Besök 2007	Diff. 09/08	09/08 i %	Diff. 09/07	09/07 i %
Spelperiod 01	1 510 651	1 419 408	2 166 225	91 243	6,4%	-655 574	-30,3%
Spelperiod 02	1 399 334	1 226 599	1 349 165	172 735	14,1%	50 169	3,7%
Spelperiod 03	1 856 038	1 175 622	954 310	680 416	57,9%	901 728	94,5%
Spelperiod 04	904 643	660 335	1 008 150	244 308	37,0%	-103 507	-10,3%
Spelperiod 05	914 971	552 741	1 060 252	362 230	65,5%	-145 281	-13,7%
Spelperiod 06	1 089 028	930 348	680 995	158 680	17,1%	408 033	59,9%
Spelperiod 07	1 767 598	1 562 776	1 704 063	204 822	13,1%	63 535	3,7%
Spelperiod 08	1 510 058	1 623 765	853 638	-113 707	-7,0%	656 420	76,9%
Spelperiod 09	1 149 026	1 662 057	1 168 020	-513 031	-30,9%	-18 994	-1,6%
Totalt	12 101 347	10 813 651	10 944 818	1 287 696	10,6%	1 156 529	10,6%

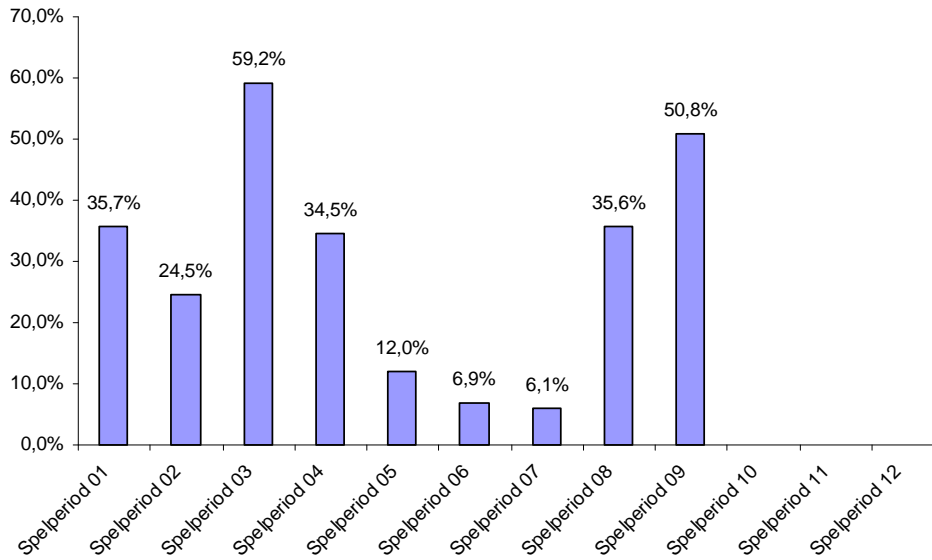
Relativa siffror

(Spelv=Spelveckor, FAK bsk= Faktiska besök, REL bsk=Relativa besök)

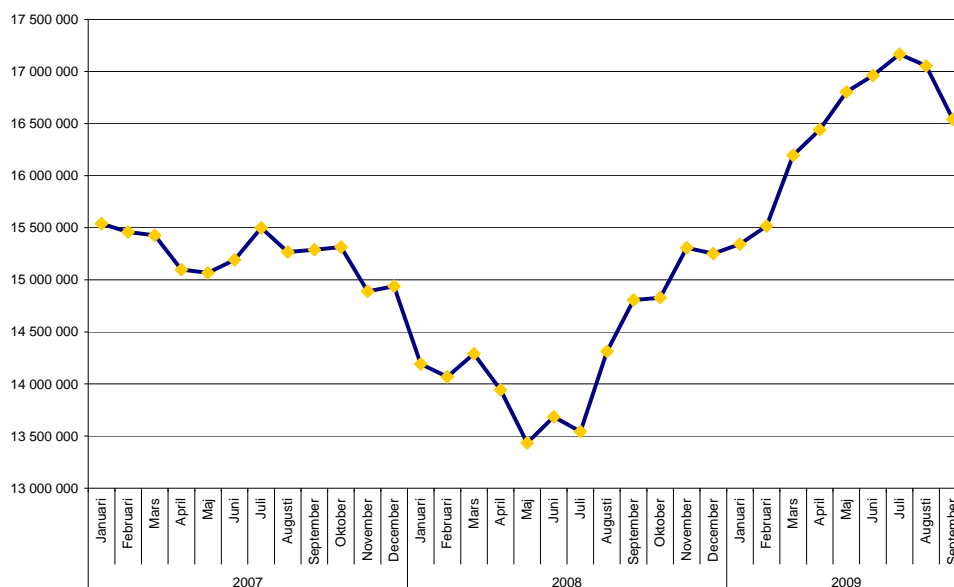
Spelperiod	Spelv 09	Spelv 08	Spelv 07	FAK bsk 09	REL bsk 08	REL bsk 07	REL 09/08 i %	REL 09/07 i %
Spelperiod 01	4	4	5	1 510 651	1 419 408	1 732 980	6%	-13%
Spelperiod 02	4	4	4	1 399 334	1 226 599	1 349 165	14%	3,7%
Spelperiod 03	5	5	4	1 856 038	1 175 622	1 192 888	58%	55,6%
Spelperiod 04	4	4	5	904 643	660 335	806 520	37%	12,2%
Spelperiod 05	4	4	4	914 971	552 741	1 060 252	66%	-13,7%
Spelperiod 06	5	5	4	1 089 028	930 348	851 244	17%	27,9%
Spelperiod 07	4	4	5	1 767 598	1 562 776	1 363 250	13%	29,7%
Spelperiod 08	5	4	4	1 510 058	2 029 706	1 067 048	-26%	41,5%
Spelperiod 09	4	5	4	1 149 026	1 329 646	1 168 020	-14%	-1,6%
Totalt	39	39	39	12 101 347	10 813 651	10 944 818	11,9%	10,6%

Svensk marknadsandel per spelperiod

Den svenska marknadsandelen har varit mycket hög under årets första nio månader. Detta gäller inte bara året ackumulerat utan även varje månad. Alla spelperioder uppvisar högre marknadsandel än motsvarande period 2008.



Rullande 12-månader



För att löpande kunna jämföra aktuella besöksdata med tidigare publicerad årsstatistik ackumuleras löpande de senaste tolv månaderna ihop. Rullande 12-månader per september 2009 uppgår till 16 539 615.

Detta nyckeltal som dessa rullande 12-månadersperioder utgör är även av filmpolitisk betydelse. Detta då nivån på den så kallade SFI-avgiften enligt gällande Filmavtal kan komma att justeras från dagens 10 procent till 7,5 om alla rullande 12-månadersperioder under en viss tid konsekvent understiger 15 miljoner besök. Gällande SFI-avgiften för 2010 lyder Filmavtalet: ”Om antalet biografbesök under sammanlagt tolv rullande tolv månadersperioder fr.o.m. den 1 juli 2008 t.o.m. den 30 juni 2009 konstant understiger 15 miljoner besök skall biografavgiften under 2010 vara 7,5 procent. Om antalet biografbesök under åtminstone en sådan tolv månaders-period är minst 15 miljoner skall biografavgiften vara 10 procent under 2010.” Som kan utläsas av diagrammet ovan överstiger rullande 12-månader per november 2008 (alltså december 2007 till november 2008) och samtliga följande aktuella perioder 15 miljoner biobesök. Detta innebär alltså att SFI-avgiften för 2010 är säkerställd till 10 procent.

Topplistor

Mest sedda svenska filmer – september

Ranking	Svensk premiärtitel	Besök	Intäkter	Distributör	Biopremiär	Huvudproduktionsland
-		583 623	53 651 264			
1	Flickan som lekte med elden	367 652	35 797 889	Nordisk Film	2009-09-18	Sverige
2	Sommaren med Göran	87 202	7 313 138	Nordisk Film	2009-07-31	Sverige
3	Beck - I stormens öga	62 980	5 397 355	Nordisk Film	2009-08-26	Sverige
4	Prinsessa	20 318	1 768 238	SF Film	2009-09-11	Sverige
5	Flickan	16 807	1 438 885	Scanbox Entertainment	2009-09-04	Sverige
6	Videocracy	6 794	498 480	Folkets Bio	2009-08-28	Sverige
7	Män som hatar kvinnor	4 307	306 678	Nordisk Film	2009-02-27	Sverige
8	Man tänker sitt	4 216	368 111	Nonstop Entertainment	2009-08-28	Sverige
9	Det enda rationella	2 521	213 402	Nordisk Film	2009-09-25	Sverige
10	Peterson & Findus - glömligheter	2 213	135 113	SF Film	2009-03-13	Sverige
11	Johan Falk - Gruppen för särskilda insatser	1 248	95 210	Nordisk Film	2009-06-26	Sverige
12	Var är Bus-Alfons?	1 242	44 844	Svenska Filminstitutet	2000-02-25	Sverige
13	Drottningen och jag	896	54 070	Folkets Bio	2009-02-13	Sverige
14	Kalas, Alfons!	712	24 937	Svenska Filminstitutet	1998-02-21	Sverige
15	Alfons och pappa Åberg	682	22 540	Svenska Filminstitutet	1999-02-19	Sverige
16	Ville och Vilda Kanin ... mer vild än tam	480	17 035	Svenska Filminstitutet	2006-09-01	Sverige
17	Lilla spöket Laban - världens snällaste spöke	458	25 525	Sandrew Metronome	2008-10-24	Sverige
18	Mammut	378	18 850	SF Film	2009-01-23	Sverige
19	När jag blir stor	308	22 795	Folkets Bio	2009-09-25	Sverige
20	Mamma Mu & Kråkan	270	11 450	SF Film	2008-09-19	Sverige

Mest sedda filmer – september

Ranking	Svensk premiärtitel	Besök	Intäkter	Distributör	Biopremiär	Huvudproduktionsland
-		1 149 026	104 393 598			
1	Flickan som lekte med elden	367 652	35 797 889	Nordisk Film	2009-09-18	Sverige
2	Inglourious Basterds	135 921	13 480 660	UIP / Universal	2009-08-21	USA
3	G-Force	92 555	8 043 343	Walt Disney	2009-09-04	USA
4	Sommaren med Göran	87 202	7 313 138	Nordisk Film	2009-07-31	Sverige
5	The Ugly Truth	63 099	5 618 418	Sony (Walt Disney)	2009-09-11	USA
6	Beck - I stormens öga	62 980	5 397 355	Nordisk Film	2009-08-26	Sverige
7	District 9	51 056	4 538 929	SF Film	2009-08-28	Nya Zeeland
8	Ice Age 3: Det våras för dinosaurierna	27 883	2 151 381	20th Century Fox	2009-07-01	USA
9	Prinsessa	20 318	1 768 238	SF Film	2009-09-11	Sverige
10	Nicke Nyfiken 2: Apa på rymmen!	19 653	1 488 488	UIP / Universal	2009-08-07	USA
11	Garner	19 150	1 701 451	Noble Entertainment	2009-09-04	USA
12	Coco - livet före Chanel	17 041	1 534 619	SF Film	2009-09-18	Frankrike
13	Flickan	16 807	1 438 885	Scanbox Entertainment	2009-09-04	Sverige
14	Harry Potter och Halvblodsprinsen	15 277	1 472 719	Warner (Sandrew)	2009-07-15	Storbritannien
15	Public Enemies	12 006	1 119 276	UIP / Universal	2009-07-24	USA
16	Brustna omfamningar	11 702	1 024 187	Sandrew Metronome	2009-08-14	Spanien
17	The Final Destination - 3D	9 435	1 139 552	SF Film	2009-09-25	USA
18	G.I. Joe: The Rise of Cobra	8 408	725 859	UIP / Paramount	2009-08-12	USA
19	Ponyo på klippan vid havet	7 163	590 547	Pan Vision	2009-09-11	Japan
20	Videocracy	6 794	498 480	Folkets Bio	2009-08-28	Sverige
21	Linje 1 2 3 kapad	6 119	533 917	Sony (Walt Disney)	2009-08-05	USA
22	Looking for Eric	6 083	531 887	SF Film	2009-09-11	Storbritannien
23	Augustilunch i Rom	5 598	397 436	Folkets Bio	2009-07-31	Italien
24	Baksmällan	4 748	417 343	Warner (Sandrew)	2009-06-10	USA
25	September Issue	4 505	394 779	Nonstop Entertainment	2009-09-04	USA

Mest sedda svenska filmer – januari-september

Ranking	Svensk premiärtitel	Besök	Intäkter	Distributör	Biopremiär	Huvudproduktionsland
-		3 706 875	321 506 107			
1	Män som hatar kvinnor	1 214 620	114 166 537	Nordisk Film	2009-02-27	Sverige
2	Sommaren med Göran	517 931	44 350 340	Nordisk Film	2009-07-31	Sverige
3	Flickan som lekte med elden	367 652	35 797 889	Nordisk Film	2009-09-18	Sverige
4	Peterson & Findus - glömligheter	148 056	10 480 087	SF Film	2009-03-13	Sverige
5	Mammut	143 257	12 354 397	SF Film	2009-01-23	Sverige
6	I taket lyser stjärnorna	142 666	12 040 027	Sandrew Metronome	2009-01-30	Sverige
7	Wallander - Hämnaden	131 629	10 887 593	SF Film	2009-01-09	Sverige
8	Beck - I stormens öga	129 142	11 126 670	Nordisk Film	2009-08-26	Sverige
9	Vi hade i alla fall tur med vädret igen!	120 447	9 769 759	SF Film	2008-12-05	Sverige
10	Kenny Begins	110 983	9 460 132	Nordisk Film	2009-03-25	Sverige
11	LasseMajas Detektivbyrå - Kameleontens hämnd	109 332	7 853 039	SF Film	2008-12-19	Sverige
12	Johan Falk - Gruppen för särskilda insatser	98 878	8 584 302	Nordisk Film	2009-06-26	Sverige
13	Allt flyter	98 784	8 283 030	Nordisk Film	2008-12-25	Sverige
14	Maria Larssons eviga ögonblick	97 343	7 248 021	Sandrew Metronome	2008-09-24	Sverige
15	Drottningen och jag	37 301	2 632 963	Folkets Bio	2009-02-13	Sverige
16	Lilla spöket Laban - världens snällaste spöke	29 626	1 562 171	Sandrew Metronome	2008-10-24	Sverige
17	De ofrivilliga	29 521	2 340 725	SF Film	2008-11-28	Sverige
18	Låt den rätte komma in	22 094	1 768 441	Sandrew Metronome	2008-10-24	Sverige
19	Prinsessa	20 329	1 769 252	SF Film	2009-09-11	Sverige
20	Mamma Mu & Kråkan	19 013	1 107 149	SF Film	2008-09-19	Sverige
21	Flickan	16 861	1 443 205	Scanbox Entertainment	2009-09-04	Sverige
22	Iskuggan av värmen	15 043	1 272 855	SF Film	2009-03-20	Sverige
23	Videocracy	9 326	687 421	Folkets Bio	2009-08-28	Sverige
24	Rallybrudar	8 311	464 758	SF Film	2008-10-10	Sverige
25	Man tänker sitt	7 465	652 190	Nonstop Entertainment	2009-08-28	Sverige

Mest sedda filmer – januari-september

Ranking	Svensk premiärtitel	Besök	Intäkter	Distributör	Biopremiär	Huvudproduktionsland
-		12 101 347	1 065 772 086			
1	Män som hatar kvinnor	1 214 620	114 166 537	Nordisk Film	2009-02-27	Sverige
2	Harry Potter och Halvblodsprinsen	745 040	73 320 916	Warner (Sandrew)	2009-07-15	Storbritannien
3	Ice Age 3: Det varas för dinosaurierna	630 649	53 808 300	20th Century Fox	2009-07-01	USA
4	Sommaren med Göran	517 931	44 350 340	Nordisk Film	2009-07-31	Sverige
5	Änglar och demoner	400 465	37 343 959	Sony (Walt Disney)	2009-05-13	USA
6	Australien	384 789	34 941 430	20th Century Fox	2008-12-25	Australien
7	Flickan som lekte med elden	367 652	35 797 889	Nordisk Film	2009-09-18	Sverige
8	Bolt	358 835	27 942 769	Walt Disney	2009-02-06	USA
9	Inglourious Basterds	294 222	29 391 049	UIP / Universal	2009-08-21	USA
10	Baksmällan	288 341	25 457 915	Warner (Sandrew)	2009-06-10	USA
11	Transformers: De besegrades hämnd	252 980	24 754 553	UIP / Paramount	2009-06-24	USA
12	Benjamin Buttons otroliga liv	209 453	19 858 327	Warner (Sandrew)	2009-01-16	USA
13	Terminator Salvation	203 775	18 498 416	Sony (Walt Disney)	2009-06-03	USA
14	Slumdog Millionaire	195 950	17 294 760	SF Film	2009-03-06	Storbritannien
15	The Proposal	193 553	16 712 240	Walt Disney	2009-06-24	USA
16	Public Enemies	190 422	18 175 286	UIP / Universal	2009-07-24	USA
17	Yes Man	174 991	15 013 594	Warner (Sandrew)	2008-12-19	USA
18	Fast & Furious	169 285	14 766 933	UIP / Universal	2009-04-03	USA
19	Monsters vs Aliens	164 475	12 451 806	UIP / Paramount	2009-04-03	USA
20	Natt på museet 2	161 822	14 116 996	20th Century Fox	2009-05-22	USA
21	Valkyria	160 742	14 070 686	20th Century Fox	2009-01-30	USA
22	Peterson & Findus - glömligheter	148 056	10 480 087	SF Film	2009-03-13	Sverige
23	X-Men Origins: Wolverine	145 648	13 143 468	20th Century Fox	2009-05-01	USA
24	Mammut	143 257	12 354 397	SF Film	2009-01-23	Sverige
25	I taket lyser stjärnorna	142 666	12 040 027	Sandrew Metronome	2009-01-30	Sverige

Thomas Bryntesson
Statistikansvarig
2009-10-16

³ Enligt gällande Filmavtal ska biografägare (anordnare av biografföreställning) betala in en avgift till Svenska Filminstitutet motsvarande tio procent av bruttobiljettintäkten. Salonger som anordnar högst fem föreställningar i veckan utöver barnmatinéer behöver inte betala in denna avgift. De senare biograferna är alltså avgiftsbefriade, medan övriga biografer är avgiftspliktiga.

³ Enligt gällande Filmavtal ska biografägare (anordnare av biografföreställning) betala in en avgift till Svenska Filminstitutet motsvarande tio procent av bruttobiljettintäkten. Salonger som anordnar högst fem föreställningar i veckan utöver barnmatinéer behöver inte betala in denna avgift. De senare biograferna är alltså avgiftsbefriade, medan övriga biografer är avgiftspliktiga.

¹ En spelperiod sträcker sig från fredagen närmast månadsskiftet till torsdagen närmast nästa månadsskifte. Anledningen till detta är att filmerna normalt har premiär på fredagar. På grund av hur dessa dagar infaller kan samma spelperiod, exempelvis spelperiod 1 (januari), få varierande antal spelveckor olika år.

² För att underlätta jämförelser av spelperioder med varierande antal spelveckor olika år justeras tidigare års siffror genom att räkna om dem till motsvarande antal spelveckor som innevarande års spelperioder.