

Statistikrapport 2009-8

December samt helår 2009

Framtagen av:

Torkel Stål

Thomas Bryntesson (statistikansvarig)

2010-01-26

December

Biobesöken i december ökade med knappt 9 procent (sett till faktiska besök, se även under avsnitten Månad för månad) jämfört med samma period 2008 och uppgick till 1 631 142. Detta är inte bara mer än december förra året utan är även den bästa decembermånaden som Svenska Filminstitutet uppmätt sedan rekordåren 2001-2003. Snittet för en decembermånad åren 2000-2008 har legat på drygt 1,8 miljoner besök. Ser man på åren 2004-2008 var decembersnittet dock knappt 1,5 miljoner besök. Under samma period uppgick bruttobiljettintäkterna till 153 494 209 SEK, upp med cirka 24 procent jämfört med 2008.

Även för svensk film var det en mycket bra månad sett till både dess marknadsandel och dess totala besök. Den svenska marknadsandelen uppgick till knappt 35 procent. De totala besöken på svensk film uppgick till 568 253. Snittet för svensk film under en decembermånad under 2000-talet ligger jämförelsevis på drygt 325 000 besök. Tre svenska filmer återfanns på Topp 10: *Luftslottet som sprängdes* (plats 2), *Göta Kanal 3 – Kanalkungens hemlighet* (plats 4) och *Bröllopsfotografen* (plats 7).

Besök

Besök 2009	Besök 2008	Besök 2007	Diff. 09/08	09/08 i %	Diff. 09/07	09/07 i %
1 631 142	1 498 538	1 546 883	132 604	8,8%	84 259	5,4%

Bruttobiljettintäkter

Intäkter 2009	Intäkter 2008	Intäkter 2007	Diff. 09/08	09/08 i %	Diff. 09/07	09/07 i %
153 494 209	123 413 070	125 025 650	30 081 140	24,4%	28 468 559	22,8%

Marknadsandel per produktionsland



Produktionsland	
USA	60,6%
Sverige	34,8%
Frankrike	2,6%
Storbritannien	1,1%
Others	0,8%

Avgiftspliktiga kontra avgiftsbefriade biografer³

Avgiftspliktiga biografer

Besök 2009	Besök 2008	Besök 2007	Diff. 09/08	09/08 i %	Diff. 09/07	09/07 i %	% 2009	% 2008	% 2007
1 416 320	1 349 711	1 379 905	66 609	4,9%	36 415	2,6%	86,8%	90,1%	89,2%

Avgiftsbefriade biografer

Besök 2009	Besök 2008	Besök 2007	Diff. 09/08	09/08 i %	Diff. 09/07	09/07 i %	% 2009	% 2008	% 2007
214 822	148 827	166 978	65 995	44,3%	47 844	28,7%	13,2%	9,9%	10,8%

Helår 2009

För helåret 2009 uppgår biobesöken till 17 376 161, upp över drygt 13 procent jämfört med 2008. Under samma tid har bruttobiljettintäkterna ökat med drygt 22 procent. Sett till hela 2000-talet överträffas 2009 endast av 2001, 2002 och 2003, vilka hade över 18 miljoner besök. Snittet för åren 2000-2008 ligger på drygt 16 miljoner besök.

Besöken på svensk film uppgår under perioden till 5 683 025. Detta är första gången under 2000-talet som besöken för svensk film överstiger 5 miljoner. Den svenska filmens marknadsandel under året har ökat från fjolårets 19,1 procent till 32,7 procent. Detta gör 2009 till det bästa året under 2000-talet (vars snitt 2000-2008 ligger på 21 procent), närmast följt av 2000 då marknadsandelen uppgick till 25 procent.

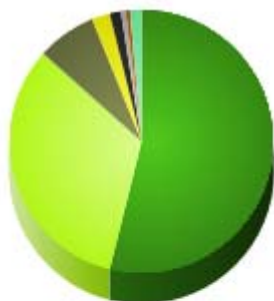
Besök

Besök 2009	Besök 2008	Besök 2007	Diff. 09/08	09/08 i %	Diff. 09/07	09/07 i %
17 376 161	15 316 632	14 937 840	2 059 529	13,4%	2 438 321	16,3%

Bruttobiljettintäkter

Intäkter 2009	Intäkter 2008	Intäkter 2007	Diff. 09/08	09/08 i %	Diff. 09/07	09/07 i %
1 544 329 844	1 263 512 813	1 180 776 923	280 817 032	22,2%	363 552 922	30,8%

Marknadsandel per produktionsland



Produktionsland

USA	53,9%
Sverige	32,7%
Storbritannien	7,3%
Australien	2,2%
Frankrike	1,4%
Nya Zeeland	0,6%
Italien	0,5%
Others	1,4%

Avgiftspliktiga kontra avgiftsbefriade biografer³

Avgiftspliktiga biografer

Besök 2009	Besök 2008	Besök 2007	Diff. 09/08	09/08 i %	Diff. 09/07	09/07 i %	% 2009	% 2008	% 2007
15 559 293	13 966 793	13 608 361	1 592 500	11,4%	1 950 932	14,3%	89,5%	91,2%	91,1%

Avgiftsbefriade biografer

Besök 2009	Besök 2008	Besök 2007	Diff. 09/08	09/08 i %	Diff. 09/07	09/07 i %	% 2009	% 2008	% 2007
1 816 868	1 349 839	1 329 479	467 029	34,6%	487 389	36,7%	10,5%	8,8%	8,9%

Månad för månad

Den första tabellen nedan visar respektive spelperiods¹ faktiska² besök, medan den andra tabellen innehåller relativa (justerade) besöksantal för de jämförande åren med hänsyn tagen till olika antal spelveckor.

Faktiska siffror

Spelperiod	Besök 2009	Besök 2008	Besök 2007	Diff. 09/08	09/08 i %	Diff. 09/07	09/07 i %
Spelperiod 01	1 512 227	1 419 408	2 166 225	92 819	6,5%	-653 998	-30,2%
Spelperiod 02	1 400 279	1 226 599	1 349 165	173 680	14,2%	51 114	3,8%
Spelperiod 03	1 857 432	1 175 622	954 310	681 810	58,0%	903 122	94,6%
Spelperiod 04	904 704	660 335	1 008 150	244 369	37,0%	-103 446	-10,3%
Spelperiod 05	915 001	552 741	1 060 252	362 260	65,5%	-145 251	-13,7%
Spelperiod 06	1 089 108	930 348	680 995	158 760	17,1%	408 113	59,9%
Spelperiod 07	1 814 701	1 562 776	1 704 063	251 925	16,1%	110 638	6,5%
Spelperiod 08	1 511 503	1 623 765	853 638	-112 262	-6,9%	657 865	77,1%
Spelperiod 09	1 277 968	1 718 829	1 168 020	-440 861	-25,6%	109 948	9,4%
Spelperiod 10	1 517 249	1 499 459	1 476 830	17 790	1,2%	40 419	2,7%
Spelperiod 11	1 944 847	1 447 582	969 309	497 265	34,4%	975 538	100,6%
Spelperiod 12	1 631 142	1 497 959	1 546 883	133 183	8,9%	84 259	5,4%
Totalt	17 376 161	15 315 423	14 937 840	2 060 738	11,9%	2 438 321	16,3%

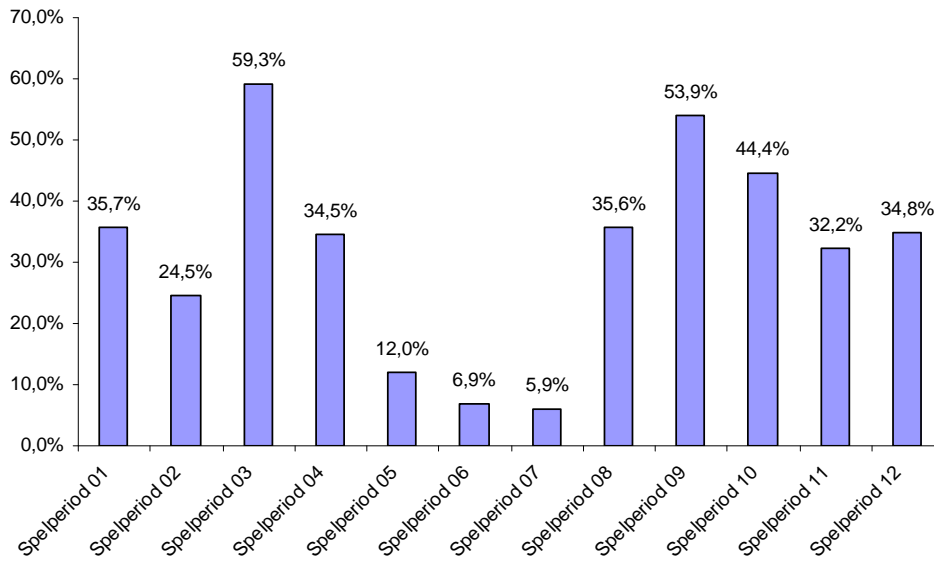
Relativa siffror

(Spelv=Spelveckor, FAK bsk= Faktiska besök, REL bsk=Relativa besök)

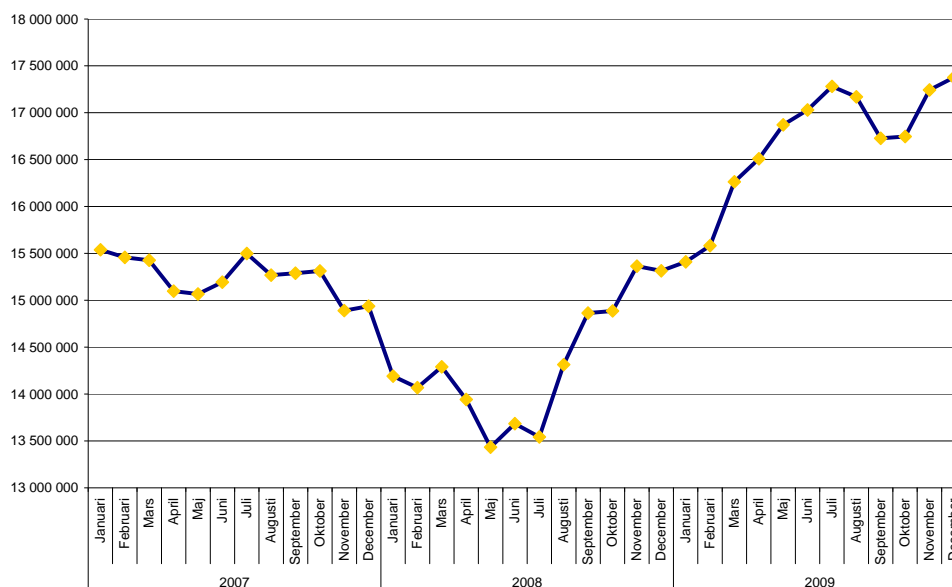
Spelperiod	Spelv 09	Spelv 08	Spelv 07	FAK bsk 09	REL bsk 08	REL bsk 07	REL 09/08 i %	REL 09/07 i %
Spelperiod 01	4	4	5	1 512 227	1 419 408	1 732 980	7%	-13%
Spelperiod 02	4	4	4	1 400 279	1 226 599	1 349 165	14%	3,8%
Spelperiod 03	5	5	4	1 857 432	1 175 622	1 192 888	58%	55,7%
Spelperiod 04	4	4	5	904 704	660 335	806 520	37%	12,2%
Spelperiod 05	4	4	4	915 001	552 741	1 060 252	66%	-13,7%
Spelperiod 06	5	5	4	1 089 108	930 348	851 244	17%	27,9%
Spelperiod 07	4	4	5	1 814 701	1 562 776	1 363 250	16%	33,1%
Spelperiod 08	5	4	4	1 511 503	2 029 706	1 067 048	-26%	41,7%
Spelperiod 09	4	5	4	1 277 968	1 375 063	1 168 020	-7%	9,4%
Spelperiod 10	4	4	5	1 517 249	1 499 459	1 181 464	1%	28,4%
Spelperiod 11	5	4	4	1 944 847	1 809 478	1 211 636	7%	60,5%
Spelperiod 12	4	5	5	1 631 142	1 198 367	1 237 506	36%	31,8%
Totalt	52	52	53	17 376 161	15 315 423	14 655 994	13,5%	18,6%

Svensk marknadsandel

Den svenska marknadsandelen har varit mycket hög under året. Detta gäller inte bara året ackumulerat utan även varje månad. Alla spelperioder uppvisar högre marknadsandel än motsvarande period 2008.



Rullande 12-månader



För att löpande kunna jämföra aktuella besöksdata med tidigare publicerad årsstatistik ackumuleras löpande de senaste tolv månaderna ihop. Rullande 12-månader per december 2009 uppgår till 17 376 161.

Detta nyckeltal som dessa rullande 12-månadersperioder utgör är även av filmpolitisk betydelse. Detta då nivån på den så kallade SFI-avgiften enligt gällande Filmavtal kan komma att justeras från dagens 10 procent till 7,5 om alla rullande 12-månadersperioder under en viss tid konsekvent understiger 15 miljoner besök. Gällande SFI-avgiften för 2010 lyder Filmavtalet: ”Om antalet biografbesök under sammanlagt tolv rullande tolv månadersperioder fr.o.m. den 1 juli 2008 t.o.m. den 30 juni 2009 konstant understiger 15 miljoner besök skall biografavgiften under 2010 vara 7,5 procent. Om antalet biografbesök under åtminstone en sådan tolv månaders-period är minst 15 miljoner skall biografavgiften vara 10 procent under 2010.” Som kan utläsas av diagrammet ovan överstiger rullande 12-månader per november 2008 (alltså december 2007 till november 2008) och samtliga följande aktuella perioder 15 miljoner biobesök. Detta innebär alltså att SFI-avgiften för 2010 är säkerställd till 10 procent.

Topplistor

Mest sedda svenska filmer – december

Ranking	Svensk premiärtitel	Besök	Intäkter	Distributör	Biopremiär	Huvudproduktionsland
-		568 253	50 656 152			
1	Luftslottet som sprängdes	341 223	32 212 256	Nordisk Film	2009-11-27	Sverige
2	Göta Kanal 3 - Kanalkungens hemlighet	135 923	11 433 248	SF Film	2009-12-25	Sverige
3	Bröllopsfotografen	33 678	2 832 995	Sandrew Metronome	2009-10-16	Sverige
4	Flickan som lekte med elden	13 297	1 223 802	Nordisk Film	2009-09-18	Sverige
5	Lilla spöket Laban - Bullar och Bång	13 127	762 535	Sandrew Metronome	2009-10-23	Sverige
6	Så olika	11 880	947 149	SF Film	2009-11-06	Sverige
7	Snabba Cash	7 255	438 495	Nordisk Film	2010-01-15	Sverige
8	Metropia	4 314	380 832	Sandrew Metronome	2009-11-27	Sverige
9	Behandlingen	1 764	130 355	Folkets Bio	2009-12-04	Sverige
10	Videocracy	1 107	62 314	Folkets Bio	2009-08-28	Sverige
11	Pettson & Findus - glömligheter	752	49 139	SF Film	2009-03-13	Sverige
12	Alfons och pappa Åberg	638	20 478	Svenska Filminstitutet	1999-02-19	Sverige
13	Oskar, Oskar	582	48 866	SF Film	2009-12-18	Sverige
14	I taket lyser stjärnorna	350	7 000	Sandrew Metronome	2009-01-30	Sverige
15	Apan	272	21 596	Nordisk Film	2009-10-23	Sverige
16	Drottningen och jag	178	8 966	Folkets Bio	2009-02-13	Sverige
17	Den bästa sommaren	173	3 460	Svenska Filminstitutet	2000-03-08	Sverige
18	Var är Bus-Alfons?	160	6 700	Svenska Filminstitutet	2000-02-25	Sverige
19	LasseMajas Detektivbyrå - Kameleontens hämnd	156	2 340	SF Film	2008-12-19	Sverige
20	Jonsered - från vaggan till gravan	124	6 200	Filmcentrum	2009-12-08	Sverige

Mest sedda filmer – december

Ranking	Svensk premiärtitel	Besök	Intäkter	Distributör	Biopremiär	Huvudproduktionsland
-		1 631 142	153 494 209			
1	Avatar	451 263	50 400 022	20th Century Fox	2009-12-18	USA
2	Luftslottet som sprängdes	341 223	32 212 256	Nordisk Film	2009-11-27	Sverige
3	Alvin & gänget 2	148 582	11 176 234	20th Century Fox	2009-12-25	USA
4	Göta Kanal 3 - Kanalkungens hemlighet	135 923	11 433 248	SF Film	2009-12-25	Sverige
5	New Moon (Twilight 2)	126 635	11 769 172	Nordisk Film	2009-11-20	USA
6	2012	96 072	9 402 070	Sony (Walt Disney)	2009-11-13	USA
7	Arthur och Maltazard	33 691	2 608 260	Scanbox Entertainment	2009-12-04	Frankrike
8	Bröllopsfotografen	33 678	2 832 995	Sandrew Metronome	2009-10-16	Sverige
9	Upp	29 214	2 339 571	Walt Disney	2009-10-16	USA
10	Disneys - En julsaga	27 029	2 784 104	Walt Disney	2009-11-06	USA
11	Old Dogs	25 520	2 053 408	Walt Disney	2009-12-25	USA
12	Paranormal Activity	15 196	1 346 095	SF Film	2009-11-13	USA
13	Flickan som lekte med elden	13 297	1 223 802	Nordisk Film	2009-09-18	Sverige
14	Lilla spöket Laban - Bullar och Bång	13 127	762 535	Sandrew Metronome	2009-10-23	Sverige
15	Så olika	11 880	947 149	SF Film	2009-11-06	Sverige
16	Bright Star	8 959	753 386	Atlantic Film	2009-12-25	Storbritannien
17	Trubbel i paradiset	8 220	713 944	UIP / Universal	2009-10-30	USA
18	Sin nombre	7 754	665 649	Sandrew Metronome	2009-12-18	USA
19	The Imaginarium of Dr. Parnassus	7 455	681 764	Sony (Walt Disney)	2009-12-25	Storbritannien
20	Snabba Cash	7 255	438 495	Nordisk Film	2010-01-15	Sverige
21	Up in the Air	6 461	390 479	UIP / Paramount	2010-01-15	USA
22	The Informant!	6 422	560 343	Warner (Sandrew)	2009-12-11	USA
23	Det vita bandet	5 550	438 725	Folkets Bio	2009-12-18	Tyskland
24	The Hurt Locker	5 508	513 661	Nordisk Film	2009-12-04	USA
25	Nicke Nyfiken 2: Apa på rymmen!	5 042	363 630	UIP / Universal	2009-08-07	USA

Mest sedda svenska filmer – januari-december

Ranking	Svensk premiärtitel	Besök	Intäkter	Distributör	Biopremiär	Huvudproduktionsland
-		5 683 025	495 530 477			
1	Män som hatar kvinnor	1 217 018	114 336 470	Nordisk Film	2009-02-27	Sverige
2	Flickan som lekte med elden	1 029 278	98 015 634	Nordisk Film	2009-09-18	Sverige
3	Sommaren med Göran	550 085	46 929 838	Nordisk Film	2009-07-31	Sverige
4	Luftslottet som sprängdes	508 749	48 241 589	Nordisk Film	2009-11-27	Sverige
5	Bröllopsfotografen	330 617	27 703 703	Sandrew Metronome	2009-10-16	Sverige
6	Petson & Findus - glömligheter	153 311	10 808 775	SF Film	2009-03-13	Sverige
7	Italet lyser stjärnorna	143 766	12 077 857	Sandrew Metronome	2009-01-30	Sverige
8	Mammut	143 412	12 362 111	SF Film	2009-01-23	Sverige
9	Beck - I stormens öga	143 214	12 238 490	Nordisk Film	2009-08-26	Sverige
10	Göta Kanal 3 - Kanalkungens hemlighet	135 923	11 433 248	SF Film	2009-12-25	Sverige
11	Wallander - Hämnaden	131 629	10 887 593	SF Film	2009-01-09	Sverige
12	Vi hade i alla fall tur med vädret igen!	120 659	9 780 359	SF Film	2008-12-05	Sverige
13	Kenny Begins	111 351	9 475 282	Nordisk Film	2009-03-25	Sverige
14	LasseMajas Detektivbyrå - Kameleontens hämnd	109 696	7 861 459	SF Film	2008-12-19	Sverige
15	Johan Falk - Gruppen för särskilda insatser	99 098	8 597 282	Nordisk Film	2009-06-26	Sverige
16	Allt flyter	98 814	8 284 530	Nordisk Film	2008-12-25	Sverige
17	Maria Larssons eviga ögonblick	98 171	7 302 357	Sandrew Metronome	2008-09-24	Sverige
18	Så olika	95 431	7 768 169	SF Film	2009-11-06	Sverige
19	Lilla spöket Laban - Bullar och Bång	71 064	4 066 861	Sandrew Metronome	2009-10-23	Sverige
20	Drottningen och jag	39 248	2 749 880	Folkets Bio	2009-02-13	Sverige
21	Lilla spöket Laban - världens snällaste spöke	31 868	1 664 627	Sandrew Metronome	2008-10-24	Sverige
22	De ofrivilliga	29 621	2 345 735	SF Film	2008-11-28	Sverige
23	Prinsessa	28 680	2 440 964	SF Film	2009-09-11	Sverige
24	Flickan	26 833	2 260 000	Scanbox Entertainment	2009-09-04	Sverige
25	Låt den rätte komma in	22 157	1 770 906	Sandrew Metronome	2008-10-24	Sverige

Mest sedda filmer – januari-december

Ranking	Svensk premiärtitel	Besök	Intäkter	Distributör	Biopremiär	Huvudproduktionsland
-		17 376 161	1 544 329 844			
1	Män som hatar kvinnor	1 217 018	114 336 470	Nordisk Film	2009-02-27	Sverige
2	Flickan som lekte med elden	1 029 278	98 015 634	Nordisk Film	2009-09-18	Sverige
3	Harry Potter och Halvblodsprinsen	754 497	74 239 970	Warner (Sandrew)	2009-07-15	Storbritannien
4	Ice Age 3: Det varas för dinosaurierna	668 038	56 588 790	20th Century Fox	2009-07-01	USA
5	Sommaren med Göran	550 085	46 929 838	Nordisk Film	2009-07-31	Sverige
6	Luftslottet som sprängdes	508 749	48 241 589	Nordisk Film	2009-11-27	Sverige
7	New Moon (Twilight 2)	465 981	44 461 152	Nordisk Film	2009-11-20	USA
8	Upp	461 272	39 441 212	Walt Disney	2009-10-16	USA
9	Avatar	451 263	50 400 022	20th Century Fox	2009-12-18	USA
10	Änglar och demoner	400 701	37 358 104	Sony (Walt Disney)	2009-05-13	USA
11	2012	399 031	39 642 712	Sony (Walt Disney)	2009-11-13	USA
12	Australia	385 278	34 962 690	20th Century Fox	2008-12-25	Australien
13	IngLOURIOUS Basterds	362 185	35 983 868	UIP / Universal	2009-08-21	USA
14	Bolt	359 331	27 956 564	Walt Disney	2009-02-06	USA
15	Bröllopsfotografen	330 617	27 703 703	Sandrew Metronome	2009-10-16	Sverige
16	Baksmällan	291 131	25 699 184	Warner (Sandrew)	2009-06-10	USA
17	Transformers: De besegrades hämnd	253 018	24 756 818	UIP / Paramount	2009-06-24	USA
18	Michael Jackson's This Is It	226 381	20 970 019	Sony (Walt Disney)	2009-10-28	USA
19	Benjamin Buttons otroliga liv	209 768	19 874 937	Warner (Sandrew)	2009-01-16	USA
20	Terminator Salvation	203 782	18 498 836	Sony (Walt Disney)	2009-06-03	USA
21	Slumdog Millionaire	197 401	17 368 620	SF Film	2009-03-06	Storbritannien
22	The Proposal	194 338	16 765 684	Walt Disney	2009-06-24	USA
23	Public Enemies	193 809	18 496 360	UIP / Universal	2009-07-24	USA
24	Brüno	188 436	16 720 961	Nordisk Film	2009-07-10	Storbritannien
25	Yes Man	174 991	15 013 594	Warner (Sandrew)	2008-12-19	USA

³ Enligt gällande Filmavtal ska biografägare (anordnare av biografföreställning) betala in en avgift till Svenska Filminstitutet motsvarande tio procent av bruttobiljettintäkten. Salonger som anordnar högst fem föreställningar i veckan utöver barnmatinéer behöver inte betala in denna avgift. De senare biograferna är alltså avgiftsbefriade, medan övriga biografer är avgiftspliktiga.

³ Enligt gällande Filmavtal ska biografägare (anordnare av biografföreställning) betala in en avgift till Svenska Filminstitutet motsvarande tio procent av bruttobiljettintäkten. Salonger som anordnar högst fem föreställningar i veckan utöver barnmatinéer behöver inte betala in denna avgift. De senare biograferna är alltså avgiftsbefriade, medan övriga biografer är avgiftspliktiga.

¹ En spelperiod sträcker sig från fredagen närmast månadsskiftet till torsdagen närmast nästa månadsskifte. Anledningen till detta är att filmerna normalt har premiär på fredagar. På grund av hur dessa dagar infaller kan samma spelperiod, exempelvis spelperiod 1 (januari), få varierande antal spelveckor olika år.

² För att underlätta jämförelser av spelperioder med varierande antal spelveckor olika år justeras tidigare års siffror genom att räkna om dem till motsvarande antal spelveckor som innevarande års spelperioder.